

Estado de Situación Financiera Consolidado		SALVADOR HUIXCOLOTLA
Al 31/12/2017		2017
ACTIVO		
Activo Circulante		
Efectivo y Equivalentes		529,340
Derechos a Recibir Efectivo o Equivalentes		811,518
Derechos a Recibir Bienes o Servicios		0
Inventarios		0
Almacenes		0
Estimación por Pérdida o Deterioro de Activos Circulantes		0
Otros Activos Circulantes		0
Total de Activos Circulantes		1,340,858
Activo No Circulante		
Inversiones Financieras a Largo Plazo		0
Derechos a Recibir Efectivo o Equivalentes a Largo Plazo		0
Bienes Inmuebles, Infraestructura y Construcciones en Proceso		71,056,682
Bienes Muebles		71,837,915
Activos Intangibles		0
Depreciación, Deterioro y Amortización Acumulada de Bienes		0
Activos Diferidos		0
Estimación por Pérdida o Deterioro de Activos no Circulantes		0
Otros Activos no Circulantes		0
Total de Activos No Circulantes		142,894,597
TOTAL DEL ACTIVO		144,235,455
PASIVO		
Pasivo Circulante		
Cuentas por Pagar a Corto Plazo		214,015
Documentos por Pagar a Corto Plazo		0
Porción a Corto Plazo de la Deuda Pública a Largo Plazo		0
Títulos y Valores a Corto Plazo		0
Pasivos Diferidos a Corto Plazo		0
Fondos y Bienes de Terceros en Garantía y/o Administración a Corto Plazo		0
Provisiones a Corto Plazo		0
Otros Pasivos a Corto Plazo		0
Total de Pasivos Circulantes		214,015
Pasivo No Circulante		
Cuentas por Pagar a Largo Plazo		0
Documentos por Pagar a Largo Plazo		0
Deuda Pública a Largo Plazo		0
Pasivos Diferidos a Largo Plazo		0
Fondos y Bienes de Terceros en Garantía y/o en Administración a Largo Plazo		0
Provisiones a Largo Plazo		0
Total de Pasivos No Circulantes		0
TOTAL DEL PASIVO		214,015
HACIENDA PÚBLICA/ PATRIMONIO		
Hacienda Pública/Patrimonio Contribuido		
Aportaciones		61,629,274
Donaciones de Capital		61,629,274
Actualización de la Hacienda Pública / Patrimonio		0
Hacienda Pública/Patrimonio Generado		
Resultados del Ejercicio (Ahorro / Desahorro)		33,098,092
Resultados de Ejercicios Anteriores		16,423,933
Revalúos		16,674,159
Reservas		0
Rectificaciones de Resultados de Ejercicios Anteriores		0
Exceso o Insuficiencia en la Actualización de la Hacienda		
Resultado por Posición Monetaria		0
Resultado por Tenencia de Activos no Monetarios		0
TOTAL HACIENDA PÚBLICA/PATRIMONIO		94,727,366
TOTAL DEL PASIVO Y HACIENDA PÚBLICA / PATRIMONIO		94,941,381

Estado de Actividades Consolidado	SISTEMA OPERADOR DE
Del 01/01/2017 al 31/12/2017	2017
INGRESOS Y OTROS BENEFICIOS	
Ingresos de la Gestión	6,538,706
Impuestos	0
Cuotas y Aportaciones de Seguridad Social	0
Contribuciones de Mejoras	0
Derechos	6,538,706
Productos de Tipo Corriente	0
Aprovechamientos de Tipo Corriente	0
Ingresos por Venta de Bienes y Servicios	0
Ingresos no Comprendidos en las Fracciones de la Ley de Ingresos Causados en Ejercicios Fiscales Anteriores Pendientes de Liquidación o Pago	0
Participaciones, Aportaciones, Transferencias, Asignaciones, Subsidios y Otras Ayudas	0
Participaciones y Aportaciones	0
Transferencias, Asignaciones, Subsidios y Otras ayudas	0
Otros Ingresos y Beneficios	0
Ingresos Financieros	0
Incremento por Variación de Inventarios	0
Disminución del Exceso de Estimaciones por Pérdida o Deterioro u Obsolescencia	0
Disminución del Exceso de Provisiones	0
Otros Ingresos y Beneficios Varios	0
Total de Ingresos y Otros Beneficios	6,538,706
	0
GASTOS Y OTRAS PÉRDIDAS	
Gastos de Funcionamiento	17,122,187
Servicios Personales	5,931,300
Materiales y Suministros	5,564,603
Servicios Generales	5,626,284
Transferencias, Asignaciones, Subsidios y Otras Ayudas	5,888,459
Transferencias Internas y Asignaciones al Sector Público	0
Transferencias al Resto del Sector Público	0
Subsidios y Subvenciones	0
Ayudas Sociales	5,888,459
Pensiones y Jubilaciones	0
Transferencias a Fideicomisos, Mandatos y Contratos Análogos	0
Transferencias a la Seguridad Social	0
Donativos	0
Transferencias al Exterior	0
Participaciones y Aportaciones	0
Participaciones	0
Aportaciones	0
Convenios	0
Intereses, Comisiones y Otros Gastos de la Deuda Pública	0
Intereses de la Deuda Pública	0
Comisiones de la Deuda Pública	0
Gastos de la Deuda Pública	0
Costo por Coberturas	0
Apoyos Financieros	0
Otros Gastos y Pérdidas Extraordinarias	0
Estimaciones, Depreciaciones, Deterioros, Obsolescencia y Amortizaciones	0
Provisiones	0
Disminución de Inventarios	0
Aumento por Insuficiencia de Estimaciones por Pérdida o Deterioro y Obsolescencia	0
Aumento por Insuficiencia de Provisiones	0
Otros Gastos	0
Inversión Pública	0
Inversión Pública no Capitalizable	0
Total de Gastos y Otras Pérdidas	23,010,646
Resultados del Ejercicio (Ahorro y Desahorro)	-16,471,940

Estado de Cambios en la Situación Financiera Consolidado Del 01/01/2017 al 31/12/2017	SISTEMA OPERADOR DE LOS SERVICIOS DE AGUA POTABLE Y ALCANTARILLADO DE SAN	
	Origen	Aplicación
ACTIVO	21,905	15,973,519
Activo Circulante	21,905	249,800
Efectivo y Equivalentes	0	249,800
Derechos a Recibir Efectivo o Equivalentes	21,905	0
Derechos a Recibir Bienes o Servicios	0	0
Inventarios	0	0
Almacenes	0	0
Estimación por Pérdida o Deterioro de Activos Circulantes	0	0
Otros Activos Circulantes	0	0
Activo No Circulante	0	15,723,719
Inversiones Financieras a Largo Plazo	0	0
Derechos a Recibir Efectivo o Equivalentes a Largo Plazo	0	0
Bienes Inmuebles, Infraestructura y Construcciones en Proceso	0	15,336,098
Bienes Muebles	0	387,621
Activos Intangibles	0	0
Depreciación, Deterioro y Amortización Acumulada de Bienes	0	0
Activos Diferidos	0	0
Estimación por Pérdida o Deterioro de Activos no Circulantes	0	0
Otros Activos no Circulantes	0	0
PASIVO	0	472,319
Pasivo Circulante	0	472,319
Cuentas por Pagar a Corto Plazo	0	472,319
Documentos por Pagar a Corto Plazo	0	0
Porción a Corto Plazo de la Deuda Pública a Largo Plazo	0	0
Títulos y Valores a Corto Plazo	0	0
Pasivos Diferidos a Corto Plazo	0	0
Fondos y Bienes de Terceros en Garantía y/o Administración a Corto	0	0
Provisiones a Corto Plazo	0	0
Otros Pasivos a Corto Plazo	0	0
Pasivo No Circulante	0	0
Cuentas por Pagar a Largo Plazo	0	0
Documentos por Pagar a Largo Plazo	0	0
Deuda Pública a Largo Plazo	0	0
Pasivos Diferidos a Largo Plazo	0	0
Fondos y Bienes de Terceros en Garantía y/o en Administración a Largo	0	0
Provisiones a Largo Plazo	0	0
HACIENDA PÚBLICA/ PATRIMONIO	28,496,392	12,072,458
Hacienda Pública/Patrimonio Contribuido	0	0
Aportaciones	0	0
Donaciones de Capital	0	0
Actualización de la Hacienda Pública / Patrimonio	0	0
Hacienda Pública/Patrimonio Generado	28,496,392	12,072,458
Resultados del Ejercicio (Ahorro / Desahorro)	42,672	12,064,115
Resultados de Ejercicios Anteriores	28,453,720	8,343
Revalúos	0	0
Reservas	0	0
Rectificaciones de Resultados de Ejercicios Anteriores	0	0
Exceso o Insuficiencia en la Actualización de la Hacienda	0	0
Resultado por Posición Monetaria	0	0
Resultado por Tenencia de Activos no Monetarios	0	0

Estado de Flujos de Efectivo Consolidado Del 01 de enero Al 31 diciembre 2017	DE SAN SALVADOR HUI 2017
Flujos de Efectivo de las Actividades de Operación	
Origen	39,446,281
Impuestos	584,524
Cuotas y Aportaciones de Seguridad Social	0
Contribuciones de mejoras	0
Derechos	5,412,003
Productos de Tipo Corriente	541,880
Aprovechamientos de Tipo Corriente	300
Ingresos por Venta de Bienes y Servicios	0
Ingresos no Comprendidos en las Fracciones de la Ley de Ingresos Causados en Ejercicios Fiscales Anteriores Pendientes de Liquidación o Pago	0
Participaciones y Aportaciones	32,907,574
Transferencias, Asignaciones y Subsidios y Otras ayudas	0
Otros Origenes de Operación	0
Aplicación	23,472,764
Servicios Personales	9,137,292
Materiales y Suministros	2,935,783
Servicios Generales	7,815,484
Transferencias Internas y Asignaciones al Sector Público	0
Transferencias al resto del Sector Público	0
Subsidios y Subvenciones	0
Ayudas Sociales	3,133,791
Pensiones y Jubilaciones	0
Transferencias a Fideicomisos, Mandatos y Contratos Análogos	0
Transferencias a la Seguridad Social	0
Donativos	0
Transferencias al Exterior	0
Participaciones	0
Aportaciones	0
Convenios	0
Otros Aplicaciones de Operación	450,414
Flujos Netos de Efectivo por Actividades de Operación	15,973,517
Flujos de Efectivo de las Actividades de Inversión	
Origen	0
Bienes Inmuebles, Infraestructura y Construcciones en Proceso	0
Bienes Muebles	0
Otros Origenes de Inversión	0
Aplicación	15,723,719
Bienes Inmuebles, Infraestructura y Construcciones en Proceso	15,336,098
Bienes Muebles	387,621
Otras Aplicaciones de Inversión	0
Flujos Netos de Efectivo por Actividades de Inversión	-15,723,719
Flujo de Efectivo de las Actividades de Financiamiento	
Origen	0
Endeudamiento Neto	0
Interno	0
Externo	0
Disminución de Activos Financieros	0
Incremento de Otros Pasivos	0
Aplicación	0
Servicios de la Deuda	0
Interno	0
Externo	0
Incremento de Activos Financieros	0
Disminución de Otros Pasivos	0
Flujos netos de Efectivo por Actividades de Financiamiento	0
Incremento/Disminución Neta en el Efectivo y Equivalentes al Efectivo	249,798
Efectivo y Equivalentes al Efectivo al inicio del Ejercicio	279,540
Efectivo y Equivalentes al Efectivo al final del Ejercicio	529,338

Cuenta Pública 2017
Estado de Variación en la Hacienda Pública Consolidado
Del 1 de Enero al 31 de Diciembre de 2017
(pesos)

Ente Público: **SISTEMA OPERADOR DE LOS SERVICIOS DE AGUA POTABLE Y ALCANTARILLADO DE SAN SALVADOR HUICOLLOTLA, PUEBLA**

Concepto	Hacienda Pública/Patrimonio Contribuido	Hacienda Pública/Patrimonio Generado de Ejercicios Anteriores	Hacienda Pública/Patrimonio Generado del Ejercicio	Ajustes por Cambios de Valor	TOTAL
Rectificaciones de Resultados de Ejercicios Anteriores	0	0	0	0	0
Patrimonio Neto Inicial Ajustado del Ejercicio	61,629,274	0	0	0	61,629,274
Aportaciones	61,629,274	0	0	0	61,629,274
Donaciones de Capital	0	0	0	0	0
Actualización de la Hacienda Pública/Patrimonio	0	0	0	0	0
Variaciones de la Hacienda Pública/Patrimonio Neto del Ejercicio	0	2,002,370	28,445,376	0	30,447,746
Resultados del Ejercicio (Ahorro/Desahorro)	0	0	28,445,376	0	28,445,376
Resultados de Ejercicios Anteriores	0	2,002,370	0	0	2,002,370
Revalúos	0	0	0	0	0
Reservas	0	0	0	0	0
Hacienda Pública/Patrimonio Neto Final del Ejercicio 2016	61,629,274	2,002,370	28,445,376	0	92,077,020
Cambios en la Hacienda Pública/Patrimonio Neto del Ejercicio 2017	0	0	0	0	0
Aportaciones	0	0	0	0	0
Donaciones de Capital	0	0	0	0	0
Actualización de la Hacienda Pública/Patrimonio	0	0	0	0	0
Variaciones de la Hacienda Pública/Patrimonio Neto del Ejercicio 2017	0	28,445,376	-12,021,443	0	16,423,933
Resultados del Ejercicio (Ahorro/Desahorro)	0	0	-12,021,443	0	-12,021,443
Resultados de Ejercicios Anteriores	0	28,445,376	0	0	28,445,376
Revalúos	0	0	0	0	0
Reservas	0	0	0	0	0
Saldo Neto en la Hacienda Pública / Patrimonio 2017	61,629,274	30,447,746	16,423,933	0	108,500,953

Bajo protesta de decir verdad declaramos que los Estados Financieros y sus Notas son razonablemente correctos y responsabilidad del emisor

Cuenta Pública 2017
Estado de Actividades
Del 1 de Enero al 31 de Diciembre de 2017 y 2016
(Pesos)

Ente Público: MUNICIPIO DE SAN SALVADOR HUIXCOLOTLA

Concepto	2017	2016
INGRESOS Y OTROS BENEFICIOS		
Ingresos de la Gestión	5,502,090	5,149,735
Impuestos	584,524	509,545
Cuotas y Aportaciones de Seguridad Social	0	0
Contribuciones de Mejoras	0	0
Derechos	4,375,386	4,230,395
Productos de Tipo Corriente	541,880	407,395
Aprovechamientos de Tipo Corriente	300	2,400
Ingresos por Venta de Bienes y Servicios	0	0
Ingresos no Comprendidos en las Fracciones de la Ley de Ingresos Causados en Ejercicios Fiscales Anteriores Pendientes de Liquidación o	0	0
Participaciones, Aportaciones, Transferencias, Asignaciones,	32,907,574	29,424,330
Participaciones y Aportaciones	32,907,574	29,424,330
Transferencias, Asignaciones, Subsidios y Otras ayudas	0	0
Otros Ingresos y Beneficios	0	0
Ingresos Financieros	0	0
Incremento por Variación de Inventarios	0	0
Disminución del Exceso de Estimaciones por Pérdida o Deterioro u	0	0
Disminución del Exceso de Provisiones	0	0
Otros Ingresos y Beneficios Varios	0	0
Total de Ingresos y Otros Beneficios	38,409,664	34,574,065
GASTOS Y OTRAS PÉRDIDAS		
Gastos de Funcionamiento	19,272,639	17,535,678
Servicios Personales	8,708,081	9,327,133
Materiales y Suministros	2,873,288	2,588,098
Servicios Generales	7,691,289	5,620,447
Transferencias, Asignaciones, Subsidios y Otras Ayudas	2,747,420	2,811,527
Transferencias Internas y Asignaciones al Sector Público	0	0
Transferencias al Resto del Sector Público	0	0
Subsidios y Subvenciones	0	0
Ayudas Sociales	2,747,420	2,811,527
Pensiones y Jubilaciones	0	0
Transferencias a Fideicomisos, Mandatos y Contratos Análogos	0	0
Transferencias a la Seguridad Social	0	0
Donativos	0	0
Transferencias al Exterior	0	0
Participaciones y Aportaciones	0	0
Participaciones	0	0
Aportaciones	0	0
Convenios	0	0
Intereses, Comisiones y Otros Gastos de la Deuda Pública	0	0
Intereses de la Deuda Pública	0	0
Comisiones de la Deuda Pública	0	0
Gastos de la Deuda Pública	0	0
Costo por Coberturas	0	0
Apoyos Financieros	0	0
Otros Gastos y Pérdidas Extraordinarias	0	0
Estimaciones, Depreciaciones, Deterioros, Obsolescencia y	0	0
Provisiones	0	0
Disminución de Inventarios	0	0
Aumento por Insuficiencia de Estimaciones por Pérdida o Deterioro y	0	0
Aumento por Insuficiencia de Provisiones	0	0
Otros Gastos	0	0
Inversión Pública	0	0
Inversión Pública no Capitalizable	0	0
Total de Gastos y Otras Pérdidas	22,020,059	20,347,205
Resultados del Ejercicio (Ahorro/Desahorro)	16,389,605	14,226,860

Bajo protesta de decir verdad declaramos que los Estados Financieros y sus Notas son razonablemente correctos y responsabilidad del emisor.

H. AYUNTAMIENTO
2014-2018
SAN SALVADOR
HUIXCOLOTLA

Presidencia

Municipal

D. FERNANDO ROSALES SANCHEZ
PRESIDENTE MUNICIPAL CONSTITUCIONAL

C. JOSÉ ARGEMIRO GARCÍA RUIZ
TESORERO MUNICIPAL

H. AYUNTAMIENTO
2014-2018
SAN SALVADOR
HUIXCOLOTLA PUE

Tesorería
Municipal

C. FERNANDO FAVIAN ROSALES SANCHEZ
SECRETARIO GENERAL

Secretaría
General



Cuenta Pública 2017
Estado de Situación Financiera
Al 31 de Diciembre de 2017 y 2016
(Pesos)

MUNICIPIO DE SAN SALVADOR HUIXCOLOTLA

CONCEPTO	Año 2017	Año 2016	CONCEPTO	Año 2017	Año 2016
ACTIVO			PASIVO		
Activo Circulante			Activo Circulante		
Efectivo y Equivalentes	489,779	570,187	Cuentas por Pagar a Corto Plazo	191,589	629,355
Derechos a Recibir Efectivo o Equivalentes	70,327		Documentos por Pagar a Corto Plazo	0	0
Derechos a Recibir Bienes o Servicios	0		Porción a Corto Plazo de la Deuda Pública a Largo Plazo	0	0
Inventarios	0		Títulos y Valores a Corto Plazo	0	0
Almacenes	0		Pasivos Diferidos a Corto Plazo	0	0
Estimación por Pérdida o Deterioro de Activos Circulantes	0		Fondos y Bienes de Terceros en Garantía y/o Administración a Corto Plazo	0	0
Otros Activos Circulantes	0		Provisiones a Corto Plazo	0	0
Total de Activos Circulantes	570,187	570,187	Otros Pasivos a Corto Plazo	0	0
			Total de Pasivos Circulantes	191,589	629,355
Activo No Circulante			Activo No Circulante		
Inversiones Financieras a Largo Plazo	0	0	Cuentas por Pagar a Largo Plazo	0	0
Derechos a Recibir Efectivo o Equivalentes a Largo Plazo	0	0	Documentos por Pagar a Largo Plazo	0	0
Bienes Inmuebles, Infraestructura y Construcciones en Proceso	86,375,477	71,039,379	Deuda Pública a Largo Plazo	0	0
Bienes Muebles	6,385,385	5,987,765	Pasivos Diferidos a Largo Plazo	0	0
Activos Intangibles	0	0	Fondos y Bienes de Terceros en Garantía y/o en Administración a Largo Plazo	0	0
Depreciación, Deterioro y Amortización Acumulada de Bienes	0	0	Provisiones a Largo Plazo	0	0
Activos Diferidos	0	0	Total de Pasivos No Circulantes	0	0
Estimación por Pérdida o Deterioro de Activos no Circulantes	0	0	Total del Pasivo	191,589	629,355
Otros Activos no Circulantes	0	0			
Total de Activos No Circulantes	92,760,863	77,037,143	HACIENDA PÚBLICA/ PATRIMONIO		
Total del Activo	93,330,989	77,379,121	Hacienda Pública/Patrimonio Contribuido	60,813,434	60,813,434
			Aportaciones	60,813,434	60,813,434
			Donaciones de Capital	0	0
			Actualización de la Hacienda Pública / Patrimonio	0	0
			Hacienda Pública/Patrimonio Generado	46,552,796	30,183,191
			Resultados del Ejercicio (Ahorro / Desahorro)	16,389,605	28,453,720
			Resultados de Ejercicios Anteriores	30,163,191	1,709,472
			Revalúos	0	0
			Reservas	0	0
			Rectificaciones de Resultados de Ejercicios Anteriores	0	0
			Exceso o Insuficiencia en la Actualización de la Hacienda Pública/Patrimonio	0	0
			Resultado por Posición Monetaria	0	0
			Resultado por Tenencia de Activos no Monetarios	0	0
			Total Hacienda Pública/ Patrimonio	107,366,230	90,976,626
			Total del Pasivo y Hacienda Pública/ Patrimonio	107,557,829	91,605,981

Bajo protesta de decir verdad declaramos que los Estados Financieros y sus Notas son razonablemente correctos y responsabilidad del emisor



H. AYUNTAMIENTO
2014 - 2018
SAN SALVADOR
HUIXCOLOTLA PUE.

Secretaría
General

C. FERNANDO FAVIAN ROSALES SANCHEZ
SECRETARIO GENERAL

[Signature]



H. AYUNTAMIENTO
2014 - 2018
SAN SALVADOR
HUIXCOLOTLA PUE.

Tesorería
Municipal

C. GONZALO DOMÍNGUEZ GUTIÉRREZ
PRESIDENTE MUNICIPAL CONSTITUCIONAL

[Signature]
C. JOSÉ ANTONIO GARCÍA RUIZ
TESORERO MUNICIPAL

H. AYUNTAMIENTO
2014 - 2018
SAN SALVADOR
HUIXCOLOTLA PUE.

Presidencia
Municipal

Cuenta Pública 2017
Estado de Variación en la Hacienda Pública
Del 1 de Enero al 31 de Diciembre de 2017
(pesos)

MUNICIPIO DE SAN SALVADOR HUIXCOLOTLA

Ente Público:

Concepto	Hacienda Pública/ Patrimonio Contribuido	Hacienda Pública/ Patrimonio Generado de Ejercicios Anteriores	Hacienda Pública/ Patrimonio Generado del Ejercicio	Ajustes por Cambios de Valor	TOTAL
Rectificaciones de Resultados de Ejercicios Anteriores					
Patrimonio Neto Inicial Ajustado del Ejercicio 2016	60,813,434	0	0	0	60,813,434
Aportaciones	60,813,434	0	0	0	60,813,434
Donaciones de Capital	0	0	0	0	0
Actualización de la Hacienda Pública/ Patrimonio	0	0	0	0	0
Variaciones de la Hacienda Pública/ Patrimonio Neto del Ejercicio 2016					
Resultados del Ejercicio (Ahorro/Desahorro)	0	1,709,472	28,453,720	0	30,163,191
Resultados de Ejercicios Anteriores	0	1,709,472	28,453,720	0	28,453,720
Revalúos	0	0	0	0	1,709,472
Reservas	0	0	0	0	0
Hacienda Pública/ Patrimonio Neto Final del Ejercicio 2016	60,813,434	1,709,472	28,453,720	0	90,976,626
Cambios en la Hacienda Pública/ Patrimonio Neto del Ejercicio 2017					
Aportaciones	0	0	0	0	0
Donaciones de Capital	0	0	0	0	0
Actualización de la Hacienda Pública/ Patrimonio	0	0	0	0	0
Variaciones de la Hacienda Pública/ Patrimonio Neto del Ejercicio 2017					
Resultados del Ejercicio (Ahorro/Desahorro)	0	28,453,720	-12,064,115	0	16,389,605
Resultados de Ejercicios Anteriores	0	0	-12,064,115	0	-12,064,115
Revalúos	0	28,453,720	0	0	28,453,720
Reservas	0	0	0	0	0
Saldo Neto en la Hacienda Pública / Patrimonio 2017	60,813,434	30,163,191	16,389,605	0	107,366,230

Bajo protesta de decir verdad declaramos que los Estados Financieros y sus Notas son razonablemente correctos y responsabilidad del emisor

ESTADOS UNIDOS MEXICANOS
H. AYUNTAMIENTO
2014-2018
SAN SALVADOR
HUIXCOLOTLA PUE.
Secretaría General

ESTADOS UNIDOS MEXICANOS
H. AYUNTAMIENTO
2014-2018
SAN SALVADOR
HUIXCOLOTLA PUE.
Presidencia Municipal
Tesorería

ESTADOS UNIDOS MEXICANOS
H. AYUNTAMIENTO
2014-2018
SAN SALVADOR
HUIXCOLOTLA PUE.
C. FERNANDO FAVIAN ROSALES SANCHEZ
SECRETARIO GENERAL

Cuenta Pública 2017
Estado de Cambios en la Situación Financiera
Del 1 de Enero al 31 de Diciembre de 2017
(Pesos)

Ente Público: MUNICIPIO DE SAN SALVADOR HUIXCOLOTLA

Concepto	Origen	Aplicación
ACTIVO	13,619	15,965,467
Activo Circulante	13,619	241,748
Efectivo y Equivalentes	0	241,748
Derechos a Recibir Efectivo o Equivalentes	13,619	0
Derechos a Recibir Bienes o Servicios	0	0
Inventarios	0	0
Almacenes	0	0
Estimación por Pérdida o Deterioro de Activos Circulantes	0	0
Otros Activos Circulantes	0	0
Activo No Circulante	0	15,723,719
Inversiones Financieras a Largo Plazo	0	0
Derechos a Recibir Efectivo o Equivalentes a Largo Plazo	0	0
Bienes Inmuebles, Infraestructura y Construcciones en Proceso	0	15,336,098
Bienes Muebles	0	387,621
Activos Intangibles	0	0
Depreciación, Deterioro y Amortización Acumulada de Bienes	0	0
Activos Diferidos	0	0
Estimación por Pérdida o Deterioro de Activos no Circulantes	0	0
Otros Activos no Circulantes	0	0
PASIVO	0	437,756
Pasivo Circulante	0	437,756
Cuentas por Pagar a Corto Plazo	0	437,756
Documentos por Pagar a Corto Plazo	0	0
Porción a Corto Plazo de la Deuda Pública a Largo Plazo	0	0
Títulos y Valores a Corto Plazo	0	0
Pasivos Diferidos a Corto Plazo	0	0
Fondos y Bienes de Terceros en Garantía y/o Administración a Corto Plazo	0	0
Provisiones a Corto Plazo	0	0
Otros Pasivos a Corto Plazo	0	0
Pasivo No Circulante	0	0
Cuentas por Pagar a Largo Plazo	0	0
Documentos por Pagar a Largo Plazo	0	0
Deuda Pública a Largo Plazo	0	0
Pasivos Diferidos a Largo Plazo	0	0
Fondos y Bienes de Terceros en Garantía y/o en Administración a Largo Plazo	0	0
Provisiones a Largo Plazo	0	0
HACIENDA PÚBLICA/ PATRIMONIO	28,453,720	12,064,115
Hacienda Pública/Patrimonio Contribuido	0	0
Aportaciones	0	0
Donaciones de Capital	0	0
Actualización de la Hacienda Pública / Patrimonio	0	0
Hacienda Pública/Patrimonio Generado	28,453,720	12,064,115
Resultados del Ejercicio (Ahorro / Desahorro)	0	12,064,115
Resultados de Ejercicios Anteriores	28,453,720	0
Revalúos	0	0
Reservas	0	0
Rectificaciones de Resultados de Ejercicios Anteriores	0	0
Exceso o Insuficiencia en la Actualización de la Hacienda Pública/Patrimonio	0	0
Resultado por Posición Monetaria	0	0
Resultado por Tenencia de Activos no Monetarios	0	0

Bajo protesta de decir verdad declaramos que los Estados Financieros y sus Notas son razonablemente correctos y responsabilidad del emisor.



[Signature]
C. PILOMENO CRUZ GUTIÉRREZ
PRESIDENTE MUNICIPAL CONSTITUCIONAL

[Signature]
C. JOSÉ AGOSTINO GARCÍA RUIZ
TESORERO MUNICIPAL

H. AYUNTAMIENTO
2014-2018
SAN SALVADOR
HUIXCOLOTLA, PUE.
Tesorero Municipal

[Signature]
C. FERNANDO FAVIAN ROSALES SANCHEZ
SECRETARIO GENERAL

H. AYUNTAMIENTO
2014-2018
SAN SALVADOR
HUIXCOLOTLA, PUE.
Secretaria General

Cuenta Pública 2017
Estado de Flujos de Efectivo
Del 1 de Enero al 31 de Diciembre de 2017 y 2016
(Pesos)

Ente Público: MUNICIPIO DE SAN SALVADOR HUIXCOLOTLA

Concepto	2017	2016
Flujos de Efectivo de las Actividades de Operación		
Origen	38,409,664	34,574,065
Impuestos	584,524	509,545
Cuotas y Aportaciones de Seguridad Social	0	0
Contribuciones de mejoras	0	0
Derechos	4,375,386	4,230,395
Productos de Tipo Corriente	541,880	407,395
Aprovechamientos de Tipo Corriente	300	2,400
Ingresos por Venta de Bienes y Servicios	0	0
Ingresos no Comprendidos en las Fracciones de la Ley de Ingresos Causados en Ejercicios	0	0
Participaciones y Aportaciones	32,907,574	29,424,330
Transferencias, Asignaciones y Subsidios y Otras Ayudas	0	0
Otros Orígenes de Operación	0	0
Aplicación	22,444,197	20,055,000
Servicios Personales	8,708,081	8,940,747
Materiales y Suministros	2,873,268	2,588,098
Servicios Generales	7,691,289	5,620,447
Transferencias Internas y Asignaciones al Sector Público	0	0
Transferencias al resto del Sector Público	0	0
Subsidios y Subvenciones	0	0
Ayudas Sociales	2,747,420	2,811,221
Pensiones y Jubilaciones	0	0
Transferencias a Fideicomisos, Mandatos y Contratos Análogos	0	0
Transferencias a la Seguridad Social	0	0
Donativos	0	0
Transferencias al Exterior	0	0
Participaciones	0	0
Aportaciones	0	0
Convenios	0	0
Otras Aplicaciones de Operación	424,137	94,488
Flujos Netos de Efectivo por Actividades de Operación	15,965,467	14,519,065
Flujos de Efectivo de las Actividades de Inversión		
Origen	0	0
Bienes Inmuebles, Infraestructura y Construcciones en Proceso	0	0
Bienes Muebles	0	0
Otros Orígenes de Inversión	0	0
Aplicación	15,723,719	16,052,120
Bienes Inmuebles, Infraestructura y Construcciones en Proceso	15,336,098	15,737,637
Bienes Muebles	387,621	314,483
Otras Aplicaciones de Inversión	0	0
Flujos Netos de Efectivo por Actividades de Inversión	-15,723,719	-16,052,120
Flujo de Efectivo de las Actividades de Financiamiento		
Origen	0	0
Endeudamiento Neto	0	0
Interno	0	0
Externo	0	0
Otros Orígenes de Financiamiento	0	0
Aplicación	0	0
Servicios de la Deuda	0	0
Interno	0	0
Externo	0	0
Otras Aplicaciones de Financiamiento	0	0
Flujos netos de Efectivo por Actividades de Financiamiento	0	0
Incremento/Disminución Neta en el Efectivo y Equivalentes al Efectivo	241,748	-1,533,056
Efectivo y Equivalentes al Efectivo al Inicio del Ejercicio	258,031	1,791,087
Efectivo y Equivalentes al Efectivo al final del Ejercicio	499,779	258,031

Bajo protesta de decir verdad declaramos que los Estados Financieros y sus Notas son razonablemente correctos y responsabilidad del emisor.

H. AYUNTAMIENTO
2014 - 2018
SAN SALVADOR HUIXCOLOTLA PUE.
C. FILMENO CRUZ GUTIERREZ
PRESIDENTE MUNICIPAL CONSTITUCIONAL
C. JOSÉ ARGENTIÑO GARCÍA RUIZ
TESORERO MUNICIPAL

ESTADOS UNIDOS MEXICANOS
2014 - 2018
SAN SALVADOR HUIXCOLOTLA PUE.
Tesorería Municipal

C. FERNANDO FAVIAN ROSALES SANCHEZ
SECRETARIO GENERAL

ESTADOS UNIDOS MEXICANOS
H. AYUNTAMIENTO
2014 - 2018
SAN SALVADOR HUIXCOLOTLA PUE.
Secretaría General


Cuenta Pública 2017
Estado Analítico del Activo
Del 1 de Enero al 31 de Diciembre de 2017
(Pesos)

MUNICIPIO DE SAN SALVADOR HUIXCOLOTLA

Ente Público:

Concepto	1	2	3	4	(4-1)
Saldo Inicial	Cargos del Periodo	Abonos del Periodo	Saldo Final	Variación del Periodo	(4-1)
ACTIVO					
Activo Circulante	341,978	78,069,844	77,841,715	570,107	228,129
Efectivo y Equivalentes	258,031	37,005,682	36,763,934	499,779	241,748
Derechos a Recibir Efectivo o Equivalentes	83,946	39,509,764	39,523,382	70,327	-13,619
Derechos a Recibir Bienes o Servicios	0	1,554,398	1,554,398	0	0
Inventarios	0	0	0	0	0
Almacenes	0	0	0	0	0
Estimación por Pérdida o Deterioro de Activos Circulantes	0	0	0	0	0
Otros Activos Circulantes	0	0	0	0	0
Activo No Circulante	77,037,143	15,723,719	0	92,760,863	15,723,719
Inversiones Financieras a Largo Plazo	0	0	0	0	0
Derechos a Recibir Efectivo o Equivalentes a Largo Plazo	0	0	0	0	0
Bienes Inmuebles, Infraestructura y Construcciones en Proceso	71,039,379	15,336,098	0	86,375,477	15,336,098
Bienes Muebles	5,997,765	387,621	0	6,385,386	387,621
Activos Intangibles	0	0	0	0	0
Depreciación, Deterioro y Amortización Acumulada de Bienes	0	0	0	0	0
Activos Diferidos	0	0	0	0	0
Estimación por Pérdida o Deterioro de Activos no Circulantes	0	0	0	0	0
Otros Activos no Circulantes	0	0	0	0	0
TOTAL DEL ACTIVO	77,379,121	93,793,563	77,841,715	93,330,969	15,951,848

Bajo protesta de decir verdad declaramos que los Estados Financieros y sus Notas son razonablemente correctos y responsabilidad del emisor




H. AYUNTAMIENTO
2014 -2018
SAN SALVADOR
HUIXCOLOTLA PUE.
Tesorería
Municipal

C. FLORENTINO GUTIERREZ
PRESIDENTE MUNICIPAL CONSTITUCIONAL

[Signature]
C. JOSE AGUIRRE GARCIA RUIZ
TESORERO MUNICIPAL

Presidencia
Municipal



H. AYUNTAMIENTO
2014 -2018
SAN SALVADOR
HUIXCOLOTLA PUE.
Secretaría
General

C. FERNANDO FAVIAN ROSALES SANCHEZ
SECRETARIO GENERAL

[Signature]

Cuenta Pública 2017
MUNICIPIO DE SAN SALVADOR HUIXCOTLTA
 Estado Analítico de Ingresos
 Del 1 de Enero al 31 de Diciembre del 2017

Rubro de Ingresos	Estimado (1)		Ampliaciones y Reducciones (2)		Ingreso Modificado (3=1+2)		Devenido (4)		Recaudado (5)		Diferencia (6=5-4)
Impuestos	702,881	0	0	0	702,881	584,524	584,524	-118,357	0	0	0
Cuotas y Aportaciones de Seguridad Social	0	0	0	0	0	0	0	0	0	0	0
Contribuciones de Mejoras	650,000	0	0	0	650,000	0	0	-650,000	0	0	-650,000
Derechos	2,292,800	0	0	0	2,292,800	4,375,386	4,375,386	2,082,586	0	0	2,082,586
Productos	3,373,920	0	0	0	3,373,920	541,880	541,880	-2,832,041	0	0	-2,832,041
Corriente	3,373,920	0	0	0	3,373,920	541,880	541,880	-2,832,041	0	0	-2,832,041
Capital	0	0	0	0	0	0	0	0	0	0	0
Aprovechamientos	120,000	0	0	0	120,000	300	300	-119,700	0	0	-119,700
Corriente	120,000	0	0	0	120,000	300	300	-119,700	0	0	-119,700
Capital	0	0	0	0	0	0	0	0	0	0	0
Ingresos por Ventas de Bienes y Servicios	0	0	0	0	0	0	0	0	0	0	0
Participaciones y Aportaciones	26,309,016	0	0	0	26,309,016	32,907,574	32,907,574	6,598,558	0	0	6,598,558
Transferencias, Asignaciones, Subsidios y Otras Ayudas	0	0	0	0	0	0	0	0	0	0	0
Ingresos Derivados de Financiamientos	0	0	0	0	0	0	0	0	0	0	0
Total	33,448,617	0	0	0	33,448,617	38,409,864	38,409,864	4,961,047	36,409,864	Ingresos excedentes¹	4,961,047

Estado Analítico de Ingresos Por Fuente de Financiamiento	Estimado (1)		Ampliaciones y Reducciones (2)		Ingreso Modificado (3=1+2)		Devenido (4)		Recaudado (5)		Diferencia (6=5-4)
Ingresos del Gobierno	33,448,617	0	0	0	33,448,617	38,409,864	38,409,864	4,961,047	36,409,864	Ingresos excedentes¹	4,961,047
Impuestos	702,881	0	0	0	702,881	584,524	584,524	-118,357	0	0	-118,357
Contribuciones de Mejoras	650,000	0	0	0	650,000	0	0	-650,000	0	0	-650,000
Derechos	2,292,800	0	0	0	2,292,800	4,375,386	4,375,386	2,082,586	0	0	2,082,586
Productos	3,373,920	0	0	0	3,373,920	541,880	541,880	-2,832,041	0	0	-2,832,041
Corriente	3,373,920	0	0	0	3,373,920	541,880	541,880	-2,832,041	0	0	-2,832,041
Capital	0	0	0	0	0	0	0	0	0	0	0
Aprovechamientos	120,000	0	0	0	120,000	300	300	-119,700	0	0	-119,700
Corriente	120,000	0	0	0	120,000	300	300	-119,700	0	0	-119,700
Capital	0	0	0	0	0	0	0	0	0	0	0
Ingresos por Ventas de Bienes y Servicios	0	0	0	0	0	0	0	0	0	0	0
Participaciones y Aportaciones	26,309,016	0	0	0	26,309,016	32,907,574	32,907,574	6,598,558	0	0	6,598,558
Transferencias, Asignaciones, Subsidios y Otras Ayudas	0	0	0	0	0	0	0	0	0	0	0
Ingresos de Organismos y Empresas	0	0	0	0	0	0	0	0	0	0	0
Cuotas y Aportaciones de Seguridad Social	0	0	0	0	0	0	0	0	0	0	0
Ingresos por Ventas de Bienes y Servicios	0	0	0	0	0	0	0	0	0	0	0
Transferencias, Asignaciones, Subsidios y Otras Ayudas	0	0	0	0	0	0	0	0	0	0	0
Ingresos derivados de financiamiento	0	0	0	0	0	0	0	0	0	0	0
Ingresos Derivados de Financiamientos	0	0	0	0	0	0	0	0	0	0	0
Total	33,448,617	0	0	0	33,448,617	38,409,864	38,409,864	4,961,047	36,409,864	Ingresos excedentes¹	4,961,047

Procedimos excusarnos por no haber cumplido con la Ley General de Contabilidad Gubernamental y el Impuesto sobre el Valor Agregado, por lo que se cancela el presente documento.

ESTADOS UNIDOS MEXICANOS
 H. AYUNTAMIENTO
 2014 - 2018
 SAN SALVADOR
 HUIXCOTLTA PUE.
 Presidencia Municipal


ESTADOS UNIDOS MEXICANOS
 H. AYUNTAMIENTO
 2014 - 2018
 SAN SALVADOR
 HUIXCOTLTA PUE.
 Secretaría General

ESTADOS UNIDOS MEXICANOS
 H. AYUNTAMIENTO
 2014 - 2018
 SAN SALVADOR
 HUIXCOTLTA PUE.
 Tesorería Municipal

ESTADOS UNIDOS MEXICANOS
 H. AYUNTAMIENTO
 2014 - 2018
 SAN SALVADOR
 HUIXCOTLTA PUE.
 Secretario General


Cuenta Pública 2017
MUNICIPIO DE SAN SALVADOR HUIXCOLOTLA
 Estado Anual del Ejercicio del Presupuesto de Egresos
 Clasificación Administrativa
 Del 1 de Enero al 31 de Diciembre de 2017

Concepto	Egresos			Pagado	Subejercicio
	Aprobado 1	Ampliaciones/ (Reducciones) 2	Modificado 3 = (1 + 2)		
Sin Ramo/Dependencia	\$33,448,617	\$9,246,904	\$42,695,521	\$37,743,779	\$4,951,743
100 PRESIDENCIA	\$2,700,000	\$570,000	\$3,270,000	\$2,747,420	\$522,580
200 TESORERIA	\$16,686,837	\$2,744,462	\$19,431,319	\$15,994,922	\$3,436,398
500 OBRA PUBLICA	\$14,061,780	\$3,932,422	\$19,994,202	\$19,001,437	\$992,765
		\$0	\$0	\$0	\$0
		\$0	\$0	\$0	\$0
		\$0	\$0	\$0	\$0
		\$0	\$0	\$0	\$0
Total del Gasto	\$33,448,617	\$9,246,904	\$42,695,521	\$37,743,779	\$4,951,743



H. AYUNTAMIENTO
 2014 - 2018
 SAN SALVADOR
 HUIXCOLOTLA PUE.
Presidente Municipal

Jose Argimiro Garcia Ruiz
 JOSE ARGIMIRO GARCIA RUIZ
 TRESORERO MUNICIPAL



H. AYUNTAMIENTO
 2014 - 2018
 SAN SALVADOR
 HUIXCOLOTLA PUE.
Tesorera Municipal

C. Fernando Favian Rosales Sanchez
 C. FERNANDO FAVIAN ROSALES SANCHEZ
 SECRETARIO GENERAL

Cuenta Pública 2017
MUNICIPIO DE SAN SALVADOR HUIXCOLOTLA
Estado Analítico del Ejercicio del Presupuesto de Egresos
Clasificación Económica (por Tipo de Gasto)
Del 1 de Enero al 31 de Diciembre de 2017


Concepto	Egresos					Subejercicio 6 = (3 - 4)
	Aprobado 1	Ampliaciones/ (Reducciones) 2	Modificado 3 = (1 + 2)	Devengado 4	Pagado 5	
Gasto Corriente	23,101,837	3,046,225	26,148,062	22,020,059	22,020,059	4,128,003
Gasto de Capital	10,346,780	6,200,679	16,547,459	15,723,719	15,723,719	823,740
Amortización de la Deuda y Disminución de Pasivos	0	0	0	0	0	0
Pensiones y Jubilaciones	0	0	0	0	0	0
Participaciones	0	0	0	0	0	0
Total del Gasto	33,448,617	9,246,904	42,695,521	37,743,779	37,743,779	4,951,743





C. FERNANDO FAVIAN ROSALES SANCHEZ
SECRETARIO GENERAL

H. AYUNTAMIENTO
2014 -2018
SAN SALVADOR
HUIXCOLOTLA PUE.
Secretaría
General




C. FILOMENO CRUZ GUTIERREZ
PRESIDENTE MUNICIPAL CONSTITUCIONAL

H. AYUNTAMIENTO
2014 -2018
SAN SALVADOR
HUIXCOLOTLA PUE.
Presidencia
Municipal


C. JOSE ARGIMIRO GARCIA RUIZ
TESORERO MUNICIPAL

Tesorería
Municipal

Cuenta Pública 2017
MUNICIPIO DE SAN SALVADOR HUIXCOLOTLA
 Estado Analítico del Ejercicio del Presupuesto de Egresos
 Clasificación por Objeto del Gasto (Capítulo y Concepto)
 Del 1 de Enero al 31 de Diciembre de 2017

Concepto	Egresos				Subejercicio 6 = (3 + 4)
	Aprobado 1	Ampliaciones/ (Reducciones) 2	Modificado 3 = (1 + 2)	Devengado 4	
Servicios Personales	9,419,330	23,219	9,442,549	8,708,081	8,708,081
Remuneraciones al Personal de Carácter Permanente	7,304,796	0	7,304,796	6,627,635	6,627,635
Remuneraciones al Personal de Carácter Transitorio	0	0	0	0	0
Remuneraciones Adicionales y Especiales	2,114,534	23,219	2,137,753	2,080,446	2,080,446
Seguridad Social	0	0	0	0	0
Otras Prestaciones Sociales y Económicas	0	0	0	0	0
Previsiones	0	0	0	0	0
Pago de Estímulos a Servidores Públicos	0	0	0	0	0
Materiales y Suministros	3,202,507	809,512	4,012,019	2,873,268	2,873,268
Materiales de Administración, Emisión de Documentos y Artículos Oficiales	715,601	281,176	996,777	649,332	649,332
Alimentos y Utensilios	40,000	0	40,000	4,818	4,818
Materias Primas y Materiales de Producción y Comercialización	0	0	0	0	0
Materiales y Artículos de Construcción y de Reparación	233,000	-88,161	148,839	121,454	121,454
Productos Químicos, Farmacéuticos y de Laboratorio	585,000	-88,000	497,000	451,047	451,047
Combustibles, Lubricantes y Aditivos	1,593,906	690,000	2,283,906	1,589,367	1,589,367
Vestuario, Blancos, Prendas de Protección y Artículos Deportivos	0	32,487	32,487	32,487	32,487
Materiales y Suministros Para Seguridad	0	0	0	0	0
Herramientas, Refricciones y Accesorios Menores	35,000	0	35,000	14,752	14,752
Servicios Generales	7,780,000	1,657,029	9,437,029	7,691,289	7,691,289
Servicios Básicos	3,745,000	244,309	3,989,309	3,629,504	3,629,504
Servicios de Arrendamiento	240,000	-15,000	225,000	176,951	176,951
Servicios Profesionales, Científicos, Técnicos y Otros Servicios	540,000	384,000	924,000	716,813	716,813
Servicios Financieros, Bancarios y Comerciales	90,000	0	90,000	25,704	25,704
Servicios de Instalación, Reparación, Mantenimiento y Conservación	1,280,000	962,887	2,242,887	1,761,266	1,761,266
Servicios de Comunicación Social y Publicidad	0	35,000	35,000	3,596	3,596
Servicios de Tránsito y Viáticos	65,000	0	65,000	38,112	38,112
Servicios Oficiales	90,000	20,514	110,514	82,545	82,545
Otros Servicios Generales	1,695,000	80,319	1,775,319	1,256,797	1,256,797
Transferencias, Asignaciones, Subsidios y Otras Ayudas	2,700,000	570,000	3,270,000	2,747,420	2,747,420
Transferencias Internas y Asignaciones al Sector Público	0	0	0	0	0
Transferencias al Resto del Sector Público	0	0	0	0	0
Subsidios y Subvenciones	2,700,000	570,000	3,270,000	2,747,420	2,747,420
Ayudas Sociales	0	0	0	0	0
Pensiones y Jubilaciones	0	0	0	0	0
Transferencias a Fideicomisos, Mandatos y Otros Análogos	0	0	0	0	0
Transferencias a la Seguridad Social	0	0	0	0	0
Donativos	0	0	0	0	0
Transferencias al Exterior	0	0	0	0	0
Bienes Muebles, Inmuebles e Intangibles	60,000	363,577	443,577	387,621	387,621
Mobiliario y Equipo de Administración	60,000	9,771	69,771	13,815	13,815
Mobiliario y Equipo Educativo y Recreativo	0	0	0	0	0
Equipo e Instrumental Médico y de Laboratorio	0	0	0	0	0
Vehículos y Equipo de Transporte	0	0	0	0	0
Equipo de Defensa y Seguridad	0	0	0	0	0
Maquinaria, Otros Equipos y Herramientas	0	373,806	373,806	373,806	373,806
Activos Biológicos	0	0	0	0	0
Bienes Inmuebles	0	0	0	0	0
Activos Intangibles	0	0	0	0	0
Inversión Pública	10,286,780	5,803,568	16,090,348	15,336,088	15,336,088
Obra Pública en Bienes de Dominio Público	10,286,780	5,803,568	16,090,348	15,336,088	15,336,088
Obra Pública en Bienes Propios	0	0	0	0	0
Proyectos Productivos y Acciones de Fomento	0	0	0	0	0
TOTALES	27,419,637	6,042,848	33,462,485	30,587,377	30,587,377

Cuenta Pública 2017
MUNICIPIO DE SAN SALVADOR HUIXCOLOTLA
 Estado Analítico del Ejercicio del Presupuesto de Egresos
 Clasificación por Objeto del Gasto (Capítulo y Concepto)
 Del 1 de Enero al 31 de Diciembre de 2017

Concepto	Aprobado		Egresos		Devenido	Pagado	Subejercicio
	1	2	3 = (1 + 2)	4			
Inversiones Financieras y Otras Provisiones	0	0	0	0	0	0	0
Inversiones Para el Fomento de Actividades Productivas	0	0	0	0	0	0	0
Acciones y Participaciones de Capital	0	0	0	0	0	0	0
Compra de Títulos y Valores	0	0	0	0	0	0	0
Concesión de Préstamos	0	0	0	0	0	0	0
Inversiones en Fideicomisos, Mandatos y Otros Análogos	0	0	0	0	0	0	0
Otras Inversiones Financieras	0	0	0	0	0	0	0
Provisiones para Contingencias y Otras Erogaciones Especiales	0	0	0	0	0	0	0
Participaciones y Aportaciones	0	0	0	0	0	0	0
Participaciones	0	0	0	0	0	0	0
Aportaciones	0	0	0	0	0	0	0
Convenios	0	0	0	0	0	0	0
Deuda Pública	0	0	0	0	0	0	0
Amortización de la Deuda Pública	0	0	0	0	0	0	0
Intereses de la Deuda Pública	0	0	0	0	0	0	0
Comisiones de la Deuda Pública	0	0	0	0	0	0	0
Gastos de la Deuda Pública	0	0	0	0	0	0	0
Costo por Coberturas	0	0	0	0	0	0	0
Apoyos Financieros	0	0	0	0	0	0	0
Adeudos de Ejercicios Fiscales Anteriores (Adeñas)	0	0	0	0	0	0	0
Total del Gasto	33,448,617	9,246,904	42,695,521	37,743,779	37,743,779	4,951,743	

ESTADOS UNIDOS MEXICANOS
 H. AYUNTAMIENTO
 2014 -2018
 SAN SALVADOR
 HUIXCOLOTLA PUE.
 Presidente Municipal

ESTADOS UNIDOS MEXICANOS
 H. AYUNTAMIENTO
 2014 -2018
 SAN SALVADOR
 HUIXCOLOTLA PUE.
 Tesorero Municipal

ESTADOS UNIDOS MEXICANOS
 H. AYUNTAMIENTO
 2014 -2018
 SAN SALVADOR
 HUIXCOLOTLA PUE.
 Secretaria Municipal

ESTADOS UNIDOS MEXICANOS
 H. AYUNTAMIENTO
 2014 -2018
 SAN SALVADOR
 HUIXCOLOTLA PUE.
 Secretaria General

ESTADOS UNIDOS MEXICANOS
 H. AYUNTAMIENTO
 2014 -2018
 SAN SALVADOR
 HUIXCOLOTLA PUE.
 Secretaria General

Cuenta Pública 2017
MUNICIPIO DE SAN SALVADOR HUIXCOLOTLA
 Estado Analítico del Ejercicio del Presupuesto de Egresos
 Clasificación Funcional (Finalidad y Función)
 Del 1 de Enero al 31 de Diciembre de 2017

Concepto	Egresos				Subejercicio 6 = (3 - 4)
	Aprobado 1	Ampliaciones/ (Reducciones) 2	Modificado 3 = (1 + 2)	Devengado 4	
Gobierno	16,686,837	2,744,482	19,431,319	15,994,922	3,436,398
Legislación			0		0
Justicia			0		0
Coordinación de la Política de Gobierno			0		0
Relaciones Exteriores			0		0
Asuntos Financieros y Hacendarios	7,287,507	2,744,482	10,011,989	7,310,059	2,701,930
Seguridad Nacional			0		0
Asuntos de Orden Público y de Seguridad Interior	9,419,330	0	9,419,330	8,684,863	734,467
Otros Servicios Generales			0		0
Desarrollo Social	14,061,780	5,932,422	19,994,202	19,001,437	992,765
Protección Ambiental			0		0
Vivienda y Servicios a la Comunidad			0		0
Salud			0		0
Recreación, Cultura y Otras Manifestaciones Sociales			0		0
Educación			0		0
Protección Social			0		0
Otros Asuntos Sociales	14,061,780	5,932,422	19,994,202	19,001,437	992,765
Desarrollo Económico	0	0	0	0	0
Asuntos Económicos, Comerciales y Laborales en General			0		0
Agropecuaria, Silvicultura, Pesca y Caza			0		0
Combustibles y Energía			0		0
Minería, Manufacturas y Construcción			0		0
Transporte			0		0
Comunicaciones			0		0
Turismo			0		0
Ciencia, Tecnología e Innovación			0		0
Otras Industrias y Otros Asuntos Económicos			0		0
Otros no Clasificados en Funciones Anteriores	2,700,000	570,000	3,270,000	2,747,420	522,580
Transacciones de la Deuda Pública / Costo Financiero de la Deuda			0		0
Transferencias, Participaciones y Aportaciones entre Diferentes Niveles y Ordenes de Gobierno	2,700,000	570,000	3,270,000	2,747,420	522,580
Saneariento del Sistema Financiero			0		0
Aduelas de Ejercicios Fiscales Anteriores			0		0
Total del Costo	33,448,617	9,246,904	42,695,521	37,743,779	4,951,743

SECRETARÍA GENERAL

C. FERNANDO FAVIAN ROSALES SANCHEZ



SECRETARÍA GENERAL

H. AYUNTAMIENTO
2014 -2018
SAN SALVADOR
HUIXCOLOTLA PUE.



C. FLORENO SANCHEZ GONZALEZ
PRESIDENTE MUNICIPAL CONSTITUCIONAL



Tesorera Municipal

H. AYUNTAMIENTO
2014 -2018
SAN SALVADOR
HUIXCOLOTLA PUE.



C. JOSE ARGIMIRO GARCIA RODRIGUEZ
TESORERO MUNICIPAL



Secretaría General

Cuenta Pública 2017
 Estado Analítico de la Deuda y Otros Pasivos
 Del 1 de Enero al 31 de Diciembre de 2017
 (Pesos)

Ente Público: MUNICIPIO DE SAN SALVADOR HUIXCOLOTLA

Denominación de las Deudas	Moneda de Contratación	Institución o País Acreedor	Saldo Inicial del Periodo	Saldo Final del Periodo
DEUDA PÚBLICA				
Corto Plazo				
Deuda Interna			0	0
Instituciones de Crédito	Peso	México	0	0
Títulos y Valores	Peso	México	0	0
Arrendamientos Financieros	Peso	México	0	0
Deuda Externa			0	0
Organismos Financieros Internacionales	Peso	México	0	0
Deuda Bilateral	Peso	México	0	0
Títulos y Valores	Peso	México	0	0
Arrendamientos Financieros	Peso	México	0	0
Subtotal a Corto Plazo			0	0
Largo Plazo				
Deuda Interna			0	0
Instituciones de Crédito	Peso	México	0	0
Títulos y Valores	Peso	México	0	0
Arrendamientos Financieros	Peso	México	0	0
Deuda Externa			0	0
Organismos Financieros Internacionales	Peso	México	0	0
Deuda Bilateral	Peso	México	0	0
Títulos y Valores	Peso	México	0	0
Arrendamientos Financieros	Peso	México	0	0
Subtotal a Largo Plazo			0	0
Otros Pasivos	Peso	México	629,355	191,599
Total Deuda y Otros Pasivos			629,355	191,599

Bajo protesta de decir verdad declaramos que los Estados Financieros y sus Notas son razonablemente correctos y responsabilidad del emisor


 C. FILOMENO CRUZ GUTIERREZ
 PRESIDENTE MUNICIPAL


 H. C. JOSE ARGEMIRO GARCIA RUIZ
 TESORERO MUNICIPAL
 H. AYUNTAMIENTO
 2014-2018
 SAN SALVADOR
 HUIXCOLOTLA PUE.
 Presidencia
 Municipal




 C. FERNANDO FAVIAN ROSALES SANCHEZ
 SECRETARIO GENERAL



Cuenta Pública 2017
MUNICIPIO DE SAN SALVADOR HUIXCOLOTLA
Indicadores de Postura Fiscal
Del 1 de Enero al 31 de Diciembre de 2017

Concepto	Estimado	Devengado	Pagado ³
I. Ingresos Presupuestarios (I=1+2)	33,448,617	38,409,664	38,409,664
1. Ingresos del Gobierno de la Entidad Federativa ¹	33,448,617	38,409,664	38,409,664
2. Ingresos del Sector Paraestatal ¹	0	0	0
II. Egresos Presupuestarios (II=3+4)	33,448,617	37,743,779	37,743,779
3. Egresos del Gobierno de la Entidad Federativa ²	33,448,617	37,743,779	37,743,779
4. Egresos del Sector Paraestatal ²	0	0	0
III. Balance Presupuestario (Superávit o Déficit) (III = I - II)	0	665,885	665,885

Concepto	Estimado	Devengado	Pagado ³
III. Balance presupuestario (Superávit o Déficit)	0	665,885	665,885
IV. Intereses, Comisiones y Gastos de la Deuda	0	0	0
V. Balance Primario (Superávit o Déficit) (V= III - IV)	0	665,885	665,885


Concepto	Estimado	Devengado	Pagado ³
A. Financiamiento	0	0	0
B. Amortización de la deuda	0	0	0
C. Endeudamiento ó desendeudamiento (C = A - B)	0	0	0


1. Los Ingresos que se presentan son los ingresos presupuestarios totales sin incluir los ingresos por financiamientos. Los Ingresos del Gobierno de la Entidad Federativa corresponden a los del Poder Ejecutivo, Legislativo Judicial y Autónomos
2. Los egresos que se presentan son los egresos presupuestarios totales sin incluir los egresos por amortización. Los egresos del Gobierno de la Entidad Federativa corresponden a los del Poder Ejecutivo, Legislativo, Judicial y Órganos Autónomos
3. Para Ingresos se reportan los ingresos recaudados; para egresos se reportan los egresos pagados



C. FILOMENO CRUZ GUTIERREZ
PRESIDENTE MUNICIPAL CONSTITUCIONAL


C. FERNANDO FAVIAN ROSALES SANCHEZ
SECRETARIO GENERAL


Secretaría
General


C. JOSE ARGIMIRO GARCIA RUIZ
TESORERO MUNICIPAL


Tesorería
Municipal



Presidencia
Municipal

Cuenta Pública 2017
MUNICIPIO DE SAN SALVADOR HUIXCOLOTLA
Gasto por Categoría Programática
Del 1 de Enero al 31 de Diciembre de 2017


Programas	Concepto	Egresos			Subejercicio 6 = (3 + 4)
		Aprobado 1	Ampliaciones/ (Reducciones) 2	Modificado 3 = (1 + 2)	
		5	4	5	6 = (3 + 4)
	Subsidios: Sector Social y Privado o Entidades Federativas y Municipios	33,448,617	9,246,904	42,695,521	4,951,743
	Sujetos a Reglas de Operación	2,700,000	570,000	3,270,000	922,580
	Otros Subsidios	2,700,000	570,000	3,270,000	522,580
	Desempeño de las Funciones	23,481,110	5,932,422	29,413,532	1,727,232
	Prestación de Servicios Públicos	14,061,780	5,932,422	19,994,202	962,765
	Provisión de Bienes Públicos	0	0	0	0
	Planeación, seguimiento y evaluación de políticas públicas	0	0	0	0
	Promoción y fomento	0	0	0	0
	Regulación y supervisión	9,419,330	0	9,419,330	734,467
	Funciones de las Fuerzas Armadas (Únicamente Gobierno Federal)	0	0	0	0
	Específicos	0	0	0	0
	Proyectos de Inversión	0	0	0	0
	Administrativos y de Apoyo	7,267,507	2,744,482	10,011,989	2,701,930
	Apoyo al proceso presupuestario y para mejorar la eficiencia institucional	7,267,507	2,744,482	10,011,989	2,701,930
	Apoyo a la función pública y al mejoramiento de la gestión	0	0	0	0
	Operaciones ajenas	0	0	0	0
	Compromisos	0	0	0	0
	Obligaciones de cumplimiento de resolución jurisdiccional	0	0	0	0
	Desastres Naturales	0	0	0	0
	Obligaciones	0	0	0	0
	Pensiones y jubilaciones	0	0	0	0
	Aportaciones a la seguridad social	0	0	0	0
	Aportaciones a fondos de estabilización	0	0	0	0
	Aportaciones a fondos de inversión y reestructura de pensiones	0	0	0	0
	Programas de Gasto Federalizado (Gobierno Federal)	0	0	0	0
	Gasto Federalizado	0	0	0	0
	Participaciones a entidades federativas y municipios	0	0	0	0
	Costo financiero, deuda o apoyos a deudores y ahorradores de la banca	0	0	0	0
	Aduanos de servicios fiscales anteriores	0	0	0	0
	Total del Gasto	33,448,617	9,246,904	42,695,521	4,951,743



H. AYUNTAMIENTO
 2014 - 2018
SAN SALVADOR
HUIXCOLOTLA PUE.
Presidencia Municipal


C. FLORENO GRIJÓ GUTIÉRREZ
 PRESIDENTE MUNICIPAL CONSTITUCIONAL


JOSÉ ARGEMIRO GARCÍA RUIZ
 TESORERO MUNICIPAL


H. AYUNTAMIENTO
 2014 - 2018
SAN SALVADOR
HUIXCOLOTLA PUE.
Tesoraría


H. AYUNTAMIENTO
 2014 - 2018
SAN SALVADOR
HUIXCOLOTLA PUE.
Secretaría


C. FERNANDO FAVIAN ROSALES SANCHEZ
 SECRETARIO GENERAL

I) NOTAS A LOS ESTADOS FINANCIEROS
AL 31 DE DICIEMBRE DE 2017

Con el propósito de dar cumplimiento a los artículos 46 y 49 de la Ley General de Contabilidad Gubernamental, los entes públicos deberán acompañar notas a los estados financieros cuyos rubros así lo requieran teniendo presente los postulados de revelación suficiente e importancia relativa con la finalidad, que la información sea de mayor utilidad para los usuarios.

A continuación se presentan los tres tipos de notas que acompañan a los estados, a saber:

- Notas de desdoble;
- Notas de memoria (cuentas de orden), y
- Notas de gestión administrativa

a) NOTAS DE DESGLOSE

I) NOTAS AL ESTADO DE SITUACIÓN FINANCIERA

Activo

• Efectivo y Equivalentes

- Se informará acerca de los fondos con afectación específica, el tipo y monto de los mismos, de las inversiones financieras se revelará su tipo y monto, su clasificación en corto y largo plazo separando aquéllas que su vencimiento sea menor a 3 meses

A continuación se relacionan las cuentas que integran el rubro de efectivo y equivalentes:

Concepto	2017	2016
BANCOS/TESORERÍA	\$ 390,570.44	\$ 182,938.04
INVERSIONES TEMPORALES (HASTA 3 MESES)	\$.00	\$.00
FONDOS CON AFECTACIÓN ESPECÍFICA	\$.00	\$.00
Suma	\$ 390,570.44	\$ 182,938.04

Bancos/Tesorería

Representa el monto de efectivo disponible propiedad de ENTE/INSTITUTO, en instituciones bancarias, su importe se integra por:

Banco	Importe
BBV BANCOMER	\$ 390,570.44
	\$.00
	\$.00
Suma	\$ 390,570.44

Inversiones Temporales

Representa el monto de efectivo invertido por ENTE/INSTITUTO, la cual se efectúa a plazos que van de inversión a la vista hasta 90 días, su importe se integra por:

Banco	Importe
	\$.00
	\$.00
	\$.00
	\$.00
	\$.00
Suma	\$ -

Fondos con Afectación Específica

Representan el monto de los fondos con afectación específica que deben financiar determinados gastos o actividades.

Banco	Importe
	\$.00
	\$.00
Suma	\$ -

• Derechos a recibir Efectivo y Equivalentes y Bienes o Servicios a Recibir

- Por tipo de contribución se informará el monto que se encuentre pendiente de cobro y por recuperar de hasta cinco ejercicios anteriores, asimismo se deberán considerar los montos sujetos a algún tipo de juicio con una antigüedad mayor a la señalada y la factibilidad de cobro.

Concepto	2017	2016
CUENTAS POR COBRAR A CORTO PLAZO	\$.00	\$.00
DEUDORES DIVERSOS POR COBRAR A CORTO PLAZO	\$ 54,307.30	\$ 730.80
OTROS DERECHOS A RECIBIR EFECTIVO O EQUIVALENTES A CORTO PLAZO	\$ 16,020.06	\$ 83,215.41
Suma	\$ 70,327.36	\$ 83,946.21

Las Cuentas por Cobrar a Corto Plazo se integran por:

Concepto	2017	2017%
RECURSOS FISCALES	24,750.00	46%
PARTICIPACIONES	29,264.50	54%
FEDERAL	292.80	1%
		0%
		0%
Suma	\$ 54,307.30	\$ 1.00

Deudores Diversos por Cobrar a Corto Plazo

Representa el monto de los derechos de cobro a favor del ente público por gastos por comprobar, principalmente relacionados con viáticos.

Otros Derechos a recibir Efectivo y Equivalentes a Corto Plazo

Representan los derechos de cobro originados en el desarrollo de las actividades del ente público, de los cuales se espera recibir una contraprestación representada en recursos, bienes o servicios; en un plazo menor o igual a doce meses, no incluidos en las cuentas anteriores.

- Se elaborará, de manera agrupada, los derechos a recibir efectivo y equivalentes, y bienes o servicios a recibir, (excepto cuentas por cobrar de contribuciones o fideicomisos que se encuentran dentro de inversiones financieras, participaciones y aportaciones de capital) en una desagregación por su vencimiento en días a 90, 180, menor o igual a 365 y mayor a 365. Adicionalmente, se informará de las características cualitativas relevantes que le afecten a estas cuentas.

• Bienes Disponibles para su Transformación o Consumo (inventarios)

- Se clasificarán como bienes disponibles para su transformación aquéllos que se encuentren dentro de la cuenta inventarios. Esta nota aplica para aquellos entes públicos que realicen algún proceso de transformación y/o elaboración de bienes.

En la nota se informará del sistema de costo y método de valuación aplicados a los inventarios, así como la conveniencia de su aplicación dada la naturaleza de los mismos. Adicionalmente, se revelará el impacto en la información financiera por cambios en el método o sistema.

- De la cuenta Almacén se informará acerca del método de valuación, así como la conveniencia de su aplicación. Adicionalmente, se revelará el impacto en la información financiera por cambios en el método.

• Inversiones Financieras

- De la cuenta Inversiones financieras, que considera los fideicomisos, se informará de éstos los recursos asignados por tipo y monto, y características significativas que tengan o puedan tener alguna incidencia en los mismos.

- Se informará de las inversiones financieras, los saldos de las participaciones y aportaciones de capital.

• Bienes Muebles, Inmuebles e Intangibles

- Se informará de manera agrupada por cuenta, los rubros de Bienes Muebles e Inmuebles, el monto de la depreciación del ejercicio y la acumulada, el método de depreciación, tasas aplicadas y los criterios de aplicación de los mismos. Asimismo, se informará de las características significativas del estado en que se encuentran los activos.

- Se informará de manera agrupada por cuenta, los rubros de activos intangibles e diferidos, su monto y naturaleza, amortización del ejercicio, amortización acumulada, tasa y método aplicados.

Bienes Inmuebles, Infraestructura y Construcciones en Proceso

Se integra de la siguiente manera:

Concepto	2017	2016
TERRENOS	\$ 4,306,037.00	\$ 4,306,037.00
OTROS BIENES INMUEBLES	\$ 49,608,476.47	\$ 49,608,476.47
total BIENES INMUEBLES, INFRAESTRUCTURA Y CONSTRUCCIONES EN PROCESO	\$ 53,914,513.47	\$ 53,914,513.47

Bienes Muebles, Intangibles y Depreciaciones

Se integran de la siguiente manera:

Concepto	2017	2016
MOBILIARIO Y EQUIPO DE ADMINISTRACIÓN	\$ 671,535.21	\$ 657,720.17
MOBILIARIO Y EQUIPO EDUCACIONAL Y RECREATIVO	\$ 0.00	\$ 0.00
VEHÍCULOS Y EQUIPO DE TRANSPORTE	\$ 4,078,018.69	\$ 4,078,018.69
MAQUINARIA, OTROS EQUIPOS Y HERRAMIENTAS	\$ 451,415.00	\$ 77,609.00
Subtotal BIENES MUEBLES	\$ 5,200,968.90	\$ 4,813,347.86
SOFTWARE	\$ 0.00	\$ 0.00
LICENCIAS	\$ 0.00	\$ 0.00
Subtotal ACTIVOS INTANGIBLES	\$ -	\$ -
DEPRECIACIÓN ACUMULADA DE BIENES MUEBLES	\$ 0.00	\$ 0.00
CIÓN, DETERIORO Y AMORTIZACIÓN ACUMULADA DE BIENES	\$ -	\$ -
Suma	\$ 5,200,968.90	\$ 4,813,347.86

Activo Diferido

Se integran de la siguiente manera:

Concepto	2017	2016
	\$ 0.00	\$ 0.00

Estimaciones y Deterioros

10. Se informarán los criterios utilizados para la determinación de las estimaciones; por ejemplo: estimación de cuentas incobrables, estimación de inventarios, deterioro de activos biológicos y cualquier otra que aplique.

Otros Activos

11. De las cuentas de otros activos se informará por tipo circulante o no circulante, los montos totales asociados y sus características cualitativas significativas que les impactan financieramente.

Pasivo

1. Se elaborará una relación de las cuentas y documentos por pagar en una desagregación por su vencimiento en días a 90, 180, menor o igual a 365 y mayor a 365. Asimismo, se informará sobre la factibilidad del pago de dichos pasivos.

2. Se informará de manera agrupada los recursos localizados en Fondos de Bienes de Terceros en Administración y/o en Garantía a corto y largo plazo, así como la naturaleza de dichos recursos y sus características cualitativas significativas que les afecten o pudieran afectarles financieramente.

3. Se informará de las cuentas de los pasivos diferidos y otros, su tipo, monto y naturaleza, así como las características significativas que les impacten o pudieran impactarlos financieramente.

Este género se compone de dos grupos, el Pasivo Circulante y el Pasivo No Circulante, en éstos inciden pasivos derivados de operaciones por servicios personales, cuentas por pagar por operaciones presupuestarias devengadas y contabilizadas al 30 de septiembre del ejercicio correspondiente; pasivos por obligaciones laborales, a continuación se presenta la integración del pasivo:

Concepto	2017	2016
PASIVO CIRCULANTE	\$ 191,598.61	\$ 629,354.80
PASIVO NO CIRCULANTE	\$ 0.00	\$ 0.00
Suma de Pasivo	\$ 191,598.61	\$ 629,354.80

Pasivo Circulante

Destacan entre las principales partidas del Pasivo Circulante las siguientes:

Concepto	Importe
SERVICIOS PERSONALES POR PAGAR A CORTO PLAZO	\$ 0.00
RETENCIONES Y CONTRIBUCIONES POR PAGAR A CORTO PLAZO	\$ 89,267.96
INGRESOS POR CLASIFICAR	\$ 0.00
PROVEEDORES POR PAGAR A CORTO PLAZO	\$ 0.00
OTRAS CUENTAS POR PAGAR A CORTO PLAZO	\$ 0.00
Suma PASIVO CIRCULANTE	\$ 89,267.96

Servicios Personales por Pagar a Corto Plazo

El importe de esta cuenta esta constituido principalmente por: Aportaciones de Seguridad Social (patronal), mismas que se pagan en los meses de octubre y noviembre; Prima Vacacional, cuyo importe se paga en diciembre; Aguinaldo cuyo importe se pagará en el mes de noviembre.

Retenciones por Pagar a Corto Plazo

El importe de esta cuenta esta constituido principalmente por: Retenciones de ISR por Sueldos y Salarios, Honorarios y por Arrendamiento, mismo que se pagan en el mes de octubre; retenciones derivadas de aportaciones de seguridad social (Trabajadores) mismas que se liquidan en el mes de octubre.

Ingresos por Clasificar a Corto Plazo

Representa los recursos depositados de ENTE/INSTITUTO, pendientes de clasificar según los conceptos del Clasificador por Rubros de Ingresos.

Proveedores por Pagar a Corto Plazo

Representa los adeudos con proveedores derivados de operaciones de ENTE/INSTITUTO, con vencimiento menor o igual a doce meses.

Pasivo No Circulante

Destacan entre las principales partidas del Pasivo No Circulante las siguientes:

Concepto	2017
PROVISIÓN PARA CONTINGENCIAS A LARGO PLAZO	\$ 0.00
Suma de Pasivos a Largo Plazo	\$ -

II) NOTAS AL ESTADO DE ACTIVIDADES

Ingresos de Gestión

1. De los rubros de impuestos, contribuciones de mejoras, derechos, productos, aprovechamientos, participaciones y aportaciones, y transferencias, subsidios, otras ayudas y asignaciones, se informarán los montos totales de cada clase (tercer nivel del Clasificador por Rubro de Ingresos), así como de cualquier característica significativa.

2. Se informará, de manera agrupada, el tipo, monto y naturaleza de la cuenta de otros ingresos, asimismo se informará de sus características significativas.

Concepto	Importe
IMPUESTOS	\$ 584,524.00
DERECHOS	\$ 4,375,386.31
PRODUCTOS	\$ 541,879.50
APROVECHAMIENTOS	\$ 300.00
PARTICIPACIONES Y APORTACIONES	\$ 32,907,573.99
	\$ 0.00
	\$ 0.00
	\$ 0.00
Subtotal Aportaciones	\$ 38,409,663.80
	\$ 0.00
	\$ 0.00
Subtotal Capacitación y Consultoría	\$ -
	\$ 0.00
Subtotal Venta de Publicaciones	\$ -
	\$ 0.00
Subtotal Otros	\$ -
	\$ 0.00
Subtotal Productos Financieros	\$ -
Suma	\$ 38,409,663.80

Gastos y Otras Pérdidas:

1. Explicar aquellas cuentas de gastos de funcionamiento, transferencias, subsidios y otras ayudas, participaciones y aportaciones, otros gastos y pérdidas extraordinarias, así como los ingresos y gastos extraordinarios, que en lo individual representen el 10% o más del total de los gastos.

Concepto	Importe
----------	---------

GASTOS DE FUNCIONAMIENTO	\$ 19,272,639.00
TRANSFERENCIAS, ASIGNACIONES, SUBSIDIOS Y OTRAS AYUDAS	\$ 2,747,420.25
PARTICIPACIONES Y APORTACIONES	\$.00
INTERESES, COMISIONES Y OTROS GASTOS DE LA DEUDA PÚBLICA	\$.00
OTROS GASTOS Y PERDIDAS EXTRAORDINARIAS	\$.00
Suma de GASTOS Y OTRAS PÉRDIDAS	\$ 22,020,059.25

A su vez se presentan aquellos rubros que en forma individual representan el 8.0% o más del total de los gastos:

Concepto	Importe	%
REMUNERACIONES AL PERSONAL DE CARÁCTER PERMANENTE	\$ 6,627,635.32	30%
SERVICIOS PROFESIONALES, CIENTÍFICOS Y TÉCNICOS Y OTROS SERVICIOS	\$ 716,813.44	3%
SEGURIDAD SOCIAL	\$.00	0%

III) NOTAS AL ESTADO DE VARIACIÓN EN LA HACIENDA PÚBLICA

1. Se informará de manera agrupada, acerca de las modificaciones al patrimonio contribuido por tipo, naturaleza y monto.

2. Se informará de manera agrupada, acerca del monto y procedencia de los recursos que modifican el patrimonio generado.

En el periodo que se informa no hubo variaciones al Patrimonio Contribuido

En el periodo que se informa el patrimonio generado, procede de la recepción de las aportaciones ordinarias tanto por las entidades federativas y la Secretaría de Hacienda y Crédito Público, así como por la recepción de aportaciones extraordinarias tanto de entidades federativas y municipios.

IV) NOTAS AL ESTADO DE FLUJOS DE EFECTIVO

Efectivo y equivalentes

1. El análisis de los saldos inicial y final que figuran en la última parte del Estado de Flujo de Efectivo en la cuenta de efectivo y equivalentes es como sigue:

Concepto	2017	2016
BANCOS/TESORERÍA	390,570.44	\$ 182,938.04
BANCOS/DEPENDENCIAS Y OTROS	\$.00	\$.00
INVERSIONES TEMPORALES (HASTA 3 ME)	0.00	\$.00
FONDOS CON AFECTACIÓN ESPECÍFICA	0.00	\$.00
DEPÓSITOS DE FONDOS DE TERCEROS E	\$.00	\$.00
Total de EFECTIVO Y EQUIVALENTES	\$ 390,570.44	\$ 182,938.04

2. Detallar las adquisiciones de bienes muebles e inmuebles con su monto global y, en su caso, el porcentaje de estas adquisiciones que fueron realizadas mediante subsidios de capital del sector central. Adicionalmente, revelar el importe de los pagos que durante el periodo se hicieron por la compra de los elementos citados.

3. Conciliación de los Flujos de Efectivo Netos de las Actividades de Operación y la cuenta de Ahorro/Desahorro antes de Rubros Extraordinarios.

	2017	2016
Ahorro/Desahorro antes de rubros		
Movimientos de partidas (o rubros) que no		
Depreciación		
Amortización		
Incrementos en las provisiones		
Incremento en inversiones producido por revaluación		
Ganancia/pérdida en venta de propiedad, planta y equipo		
Incremento en cuentas por cobrar		
Partidas extraordinarias		

Las cuentas que aparecen en el cuadro anterior no son exhaustivas y tienen como finalidad ejemplificar el formato que se sugiere para elaborar la nota.

V) CONCILIACIÓN ENTRE LOS INGRESOS PRESUPUESTARIOS Y CONTABLES, ASÍ COMO ENTRE LOS EGRESOS PRESUPUESTARIOS Y LOS GASTOS CONTABLES

La conciliación se presentará atendiendo a lo dispuesto por el Acuerdo por el que se emite el formato de conciliación entre los ingresos presupuestarios y contables, así como entre los egresos presupuestarios y los gastos contables.

b) NOTAS DE MEMORIA (CUENTAS DE ORDEN)

Las cuentas de orden se utilizan para registrar movimientos de valores que no afecten o modifiquen el balance del ente contable, sin embargo, su incorporación en libros es necesaria con fines de recordatorio contable, de control y en general sobre los aspectos administrativos, o bien, para consignar sus derechos o responsabilidades contingentes que puedan, o no, presentarse en el futuro.

Las cuentas que se manejan para efectos de estas Notas son las siguientes:

Cuentas de Orden Contables y Presupuestarias:

Contables:

Valores

Emisión de obligaciones

Avales y garantías

Juicios

Contratos para Inversión Mediante Proyectos para Prestación de Servicios (PPS) y Similares

Bienes concesionados o en comodato

Concepto	Importe
VALORES	\$.00
EMISIÓN DE OBLIGACIONES	\$.00
AVALES Y GARANTÍAS	\$.00
JUICIOS	\$.00
INVERSIÓN MEDIANTE PROYECTOS PARA PRESTACIÓN DE SERVICIOS (PPS)	\$.00
BIENES EN CONCESIONADOS O EN COMODATO	\$.00
	\$.00
Suma CUENTAS DE ORDEN CONTABLES	\$ -

Presupuestarias:

Cuentas de ingresos

Cuentas de egresos

Se informará, de manera agrupada, en las Notas a los Estados Financieros las cuentas de orden contables y cuentas de orden presupuestario.

1. Los valores en custodia de instrumentos prestados a formadores de mercado e instrumentos de crédito recibidos en garantía de los formadores de mercado u otros.

2. Por tipo de emisión de instrumento: monto, tasa y vencimiento.

3. Los contratos firmados de construcciones por tipo de contrato.

c) NOTAS DE GESTIÓN ADMINISTRATIVA

1. Introducción

Los Estados Financieros de los entes públicos, proveen de información financiera a los principales usuarios de la misma, al Congreso y a los ciudadanos.

El objetivo del presente documento es la revelación del contexto y de los aspectos económicos-financieros más relevantes que influyeron en las decisiones del periodo, y que deberán ser considerados en la elaboración de los estados financieros para la mayor comprensión de los mismos y sus particularidades.

De esta manera, se informa y explica la respuesta del gobierno a las condiciones relacionadas con la información financiera de cada periodo de gestión; además, de exponer aquellas políticas que podrían afectar la toma de decisiones en periodos posteriores.

2. Panorama Económico y Financiero

Se informará sobre las principales condiciones económico-financieras bajo las cuales el ente público estuvo operando, y las cuales influyeron en la toma de decisiones de la administración, tanto a nivel local como federal.

3. Autorización e Historia

Se informará sobre:

- Fecha de creación del ente.
- Principales cambios en su estructura.

4. Organización y Objeto Social

Se informará sobre:

- Objeto social.
- Principal actividad.
- Ejercicio fiscal.
- Régimen jurídico.
- Consideraciones fiscales del ente; revelar el tipo de contribuciones que esté obligado a pagar o retener.
- Estructura organizacional básica.
- Fideicomisos, mandatos y análogos de los cuales es fideicomitente o fideicomisario.

5. Bases de Preparación de los Estados Financieros

Se informará sobre:

- Si se ha observado la normatividad emitida por el CONAC y las disposiciones legales aplicables.
- La normatividad aplicada para el reconocimiento, valuación y revelación de los diferentes rubros de la información financiera, así como las bases de medición utilizadas para la elaboración de los estados financieros, por ejemplo, costo histórico, valor de realización, valor razonable, valor de recuperación o cualquier otro método empleado y los criterios de aplicación de los mismos.
- Postulados básicos.
- Normatividad supletoria. En caso de emplear varios grupos de normatividades (normatividades supletorias), deberá realizar la justificación razonable correspondiente, su alineación con los PBCG y a las características cualitativas asociadas descritas en el MCGG (documentos publicados en el Diario Oficial de la Federación, agosto 2009).
- Para las entidades que por primera vez estén implementando la base devengado de acuerdo a la Ley de Contabilidad, deberán:
 - Revelar las nuevas políticas de reconocimiento;
 - Su plan de implementación;
 - Revelar los cambios en las políticas, la clasificación y medición de las mismas, así como su impacto en la información financiera, y
 - Presentar los últimos estados financieros con la normatividad anteriormente utilizada con las nuevas políticas para fines de comparación en la transición a la base devengado.

6. Políticas de Contabilidad Significativas

Se informará sobre:

- Actualización: se informará del método utilizado para la actualización del valor de los activos, pasivos y Hacienda Pública/ Patrimonio y las razones de dicha elección. Así como informar de la desconexión o reconexión inflacionaria.
- Informar sobre la realización de operaciones en el extranjero y de sus efectos en la información financiera gubernamental.
- Método de valuación de la inversión en acciones de Compañías subsidiarias no consolidadas y asociadas.
- Sistema y método de valuación de inventarios y costo de lo vendido.
- Beneficios a empleados: revelar el cálculo de la reserva actuarial, valor presente de los ingresos esperados comparado con el valor presente de la estimación de gastos tanto de los beneficiarios actuales como futuros.
- Provisiones: objetivo de su creación, monto y plazo.
- Reservas: objetivo de su creación, monto y plazo.
- Cambios en políticas contables y corrección de errores junto con la revelación de los efectos que se tendrá en la información financiera del ente público, ya sea retrospectivos o prospectivos.
- Reclasificaciones: se deben revelar todos aquellos movimientos entre cuentas por efectos de cambios en los tipos de operaciones.
- Depuración y cancelación de saldos.

7. Posición en Moneda Extranjera y Protección por Riesgo Cambiario

Se informará sobre:

- Activos en moneda extranjera.
- Pasivos en moneda extranjera.
- Posición en moneda extranjera.
- Tipo de cambio.
- Equivalente en moneda nacional.

Lo anterior, por cada tipo de moneda extranjera que se encuentre en los rubros de activo y pasivo. Adicionalmente, se informará sobre los métodos de protección de riesgo por variaciones en el tipo de cambio.

8. Reporte Analítico del Activo

Debe mostrar la siguiente información:

- Vida útil o porcentajes de depreciación, deterioro o amortización utilizados en los diferentes tipos de activos.
- Cambios en el porcentaje de depreciación o valor residual de los activos.
- Importe de los gastos capitalizados en el ejercicio, tanto financieros como de investigación y desarrollo.
- Riesgos por tipo de cambio o tipo de interés de las inversiones financieras.
- Valor actuado en el ejercicio de los bienes construidos por la entidad.
- Otras circunstancias de carácter significativo que afecten el activo, tales como bienes en garantía, señalados en embargos, litigios, flujos de inversiones entregados en garantías, baja significativa del valor de inversiones financieras, etc.
- Desmantelamiento de Activos, procedimientos, implicaciones, efectos contables.
- Administración de activos: planeación con el objetivo de que el ente los utilice de manera más efectiva.

Adicionalmente, se deben incluir las explicaciones de las principales variaciones en el activo, en cuadros comparativos como sigue:

- Inversiones en valores.
- Patrimonio de Organismos descentralizados de Control Presupuestario Indirecto.
- Inversiones en empresas de participación mayoritaria.
- Inversiones en empresas de participación minoritaria.
- Patrimonio de organismos descentralizados de control presupuestario directo, según corresponda.

9. Fideicomisos, Mandatos y Análogos

Se deberá informar:

- Por ramo administrativo que los reporta.
- Enlistar los de mayor monto de disponibilidad, relacionando aquellos que conforman el 80% de las disponibilidades.

10. Reporte de la Recaudación

- Análisis del comportamiento de la recaudación correspondiente al ente público o cualquier tipo de ingreso, de forma separada los ingresos locales de los federales.
- Proyección de la recaudación e ingresos en el mediano plazo.

11. Información sobre la Deuda y el Reporte Analítico de la Deuda

- Utilizar al menos los siguientes indicadores: deuda respecto al PIB y deuda respecto a la recaudación tomando, como mínimo, un periodo igual o menor a 5 años.
- Información de manera agrupada por tipo de valor gubernamental o instrumento financiero en la que se consideren intereses, comisiones, tasa, perfil de vencimiento y otros gastos de la deuda.

12. Calificaciones otorgadas

Informar, tanto del ente público como cualquier transacción realizada, que haya sido sujeta a una calificación crediticia.

13. Proceso de Mejora

Se informará de:

- Principales Políticas de control interno.
- Medidas de desempeño financiero, metas y alcances.

14. Información por Segmentos

Cuando se considere necesario se podrá revelar la información financiera de manera segmentada debido a la diversidad de las actividades y operaciones que realizan los entes públicos, ya que la misma proporciona información acerca de las diferentes actividades operativas en las cuales participa, de los productos o servicios que maneja, de las diferentes áreas geográficas, de los grupos homogéneos con el objetivo de entender el desempeño del ente, evaluar mejor los riesgos y beneficios del mismo, y entenderlo como un todo y sus partes integrantes.

Consecuentemente, esta información contribuye al análisis más preciso de la situación financiera, grados y fuentes de riesgo y crecimiento potencial de negocio.

15. Eventos Posteriores al Cierre

El ente público informará el efecto en sus estados financieros de aquellos hechos ocurridos en el periodo posterior al que informa, que proporcionan mayor evidencia sobre eventos que lo afectan económicamente y que no se conocían a la fecha de cierre.

16. Partes Relacionadas

Se debe establecer por escrito que no existen partes relacionadas que pudieran ejercer influencia significativa sobre la toma de decisiones financieras y operativas.

17. Responsabilidad Sobre la Presentación Razonable de la Información Contable

La Información Contable deberá estar firmada en cada página de la misma e incluir al final la siguiente leyenda: "Bajo protesta de decir verdad declaramos que los Estados Financieros y sus notas, son razonablemente correctos y son responsabilidad del emisor". Lo anterior, no será aplicable para la información contable consolidada.