


Cuenta Pública 2017
Estado de Actividades
Del 1 de Enero al 31 de Diciembre de 2017 y 2016
(Pesos)

Ente Público: SISTEMA OPERADOR DE LOS SERVICIOS DE AGUA POTABLE Y ALCANTARILLADO DE SAN SALVADOR HUIXCOLOTLA, PUEBLA

Concepto	2017	2016
INGRESOS Y OTROS BENEFICIOS		
Ingresos de la Gestión	1,036,617	757,699
Impuestos	0	0
Cuotas y Aportaciones de Seguridad Social	0	0
Contribuciones de Mejoras	0	0
Derechos	1,036,617	757,699
Productos de Tipo Corriente	0	0
Aprovechamientos de Tipo Corriente	0	0
Ingresos por Venta de Bienes y Servicios	0	0
Ingresos no Comprendidos en las Fracciones de la Ley de Ingresos Causados en Ejercicios Fiscales Anteriores Pendientes	0	0
Participaciones, Aportaciones, Transferencias, Asignaciones, Participaciones y Aportaciones	0	96,460
Transferencias, Asignaciones, Subsidios y Otras ayudas	0	0
Otros Ingresos y Beneficios	0	10,000
Ingresos Financieros	0	0
Incremento por Variación de Inventarios	0	0
Disminución del Exceso de Estimaciones por Pérdida o Deterioro u	0	0
Disminución del Exceso de Provisiones	0	0
Otros Ingresos y Beneficios Varios	0	10,000
Total de Ingresos y Otros Beneficios	1,036,617	864,159
GASTOS Y OTRAS PÉRDIDAS		
Gastos de Funcionamiento	615,918	872,502
Servicios Personales	429,210	348,219
Materiales y Suministros	62,514	48,241
Servicios Generales	124,194	476,043
Transferencias, Asignaciones, Subsidios y Otras Ayudas	386,370	0
Transferencias Internas y Asignaciones al Sector Público	0	0
Transferencias al Resto del Sector Público	0	0
Subsidios y Subvenciones	0	0
Ayudas Sociales	386,370	0
Pensiones y Jubilaciones	0	0
Transferencias a Fideicomisos, Mandatos y Contratos Análogos	0	0
Transferencias a la Seguridad Social	0	0
Donativos	0	0
Transferencias al Exterior	0	0
Participaciones y Aportaciones	0	0
Participaciones	0	0
Aportaciones	0	0
Convenios	0	0
Intereses, Comisiones y Otros Gastos de la Deuda Pública	0	0
Intereses de la Deuda Pública	0	0
Comisiones de la Deuda Pública	0	0
Gastos de la Deuda Pública	0	0
Costo por Coberturas	0	0
Apoyos Financieros	0	0
Otros Gastos y Pérdidas Extraordinarias	0	0
Estimaciones, Depreciaciones, Deterioros, Obsolescencia y Provisiones	0	0
Disminución de Inventarios	0	0
Aumento por Insuficiencia de Estimaciones por Pérdida o Deterioro	0	0
Aumento por Insuficiencia de Provisiones	0	0
Otros Gastos	0	0
Inversión Pública	0	0
Inversión Pública no Capitalizable	0	0
Total de Gastos y Otras Pérdidas	1,002,288	872,502
Resultados del Ejercicio (Ahorro/Desahorro)	34,329	-8,343

Bajo protesta de decir verdad declaramos que los Estados Financieros y sus Notas son razonablemente correctos y responsabilidad del emisor


C. JOSÉ MARCELINO AURELIO GARCÍA ROSALES
DIRECTOR GENERAL


C. JOSÉ MIGUEL ÁNGEL FLORES CAMPOS
PRESIDENTE DEL CONSEJO TÉCNICO


C. SAMUEL TORRES MARTÍNEZ
COMISARIO



Cuenta Pública 2017
Estado de Situación Financiera
Al 31 de Diciembre de 2017 y 2016
(Pesos)

SISTEMA OPERADOR DE LOS SERVICIOS DE AGUA POTABLE Y ALCANTARILLADO DE SAN SALVADOR HUICOLLOTLA, PUEBLA

CONCEPTO	Año 2017	Año 2016	CONCEPTO	Año 2017	Año 2016
ACTIVO			PASIVO		
Activo Circulante			Activo Circulante		
Efectivo y Equivalentes	29,561	21,509	Cuentas por Pagar a Corto Plazo	0	56,979
Derechos a Recibir Efectivo o Equivalentes	311,739	320,025	Documentos por Pagar a Corto Plazo	0	0
Derechos a Recibir Bienes o Servicios	0	0	Porción a Corto Plazo de la Deuda Pública a Largo Plazo	0	0
Inventarios	0	0	Títulos y Valores a Corto Plazo	0	0
Almacenes	0	0	Pasivos Diferidos a Corto Plazo	0	0
Estimación por Pérdida o Deterioro de Activos Circulantes	0	0	Fondos y Bienes de Terceros en Garantía y/o Administración a Corto Plazo	0	0
Otros Activos Circulantes	0	0	Provisiones a Corto Plazo	0	0
Total de Activos Circulantes	341,299	341,534	Total de Pasivos Circulantes	22,416	56,979
Activo No Circulante			Activo No Circulante		
Inversiones Financieras a Largo Plazo	0	0	Cuentas por Pagar a Largo Plazo	0	0
Derechos a Recibir Efectivo o Equivalentes a Largo Plazo	0	0	Documentos por Pagar a Largo Plazo	0	0
Bienes Inmuebles, Infraestructura y Construcciones en Proceso	17,303	17,303	Deuda Pública a Largo Plazo	0	0
Bienes Muebles	798,536	798,536	Pasivos Diferidos a Largo Plazo	0	0
Activos Intangibles	0	0	Fondos y Bienes de Terceros en Garantía y/o Administración a Largo Plazo	0	0
Depreciación, Deterioro y Amortización Acumulada de Bienes	0	0	Provisiones a Largo Plazo	0	0
Activos Diferidos	0	0	Total de Pasivos No Circulantes	0	0
Estimación por Pérdida o Deterioro de Activos no Circulantes	0	0	Total del Pasivo	22,416	56,979
Otros Activos no Circulantes	0	0			
Total de Activos No Circulantes	815,839	815,839	HACIENDA PÚBLICA/ PATRIMONIO	815,839	815,839
Total del Activo	1,157,139	1,157,373	Hacienda Pública/Patrimonio Contribuido		
			Aportaciones	815,839	815,839
			Donaciones de Capital	0	0
			Actualización de la Hacienda Pública / Patrimonio	0	0
			Hacienda Pública/Patrimonio Generado	318,883	284,555
			Resultados del Ejercicio (Ahorro / Desahorro)	34,329	-8,343
			Resultados de Ejercicios Anteriores	284,555	292,898
			Revaluos	0	0
			Reservas	0	0
			Rectificaciones de Resultados de Ejercicios Anteriores	0	0
			Exceso o Insuficiencia en la Actualización de la Hacienda Pública/Patrimonio	0	0
			Resultado por Posición Monetaria	0	0
			Resultado por Tenencia de Activos no Monetarios	0	0
			Total Hacienda Pública/ Patrimonio	1,134,723	1,100,394
			Total del Pasivo y Hacienda Pública / Patrimonio	1,157,139	1,157,373

Bajo protesta de decir verdad declaramos que los Estados Financieros y sus Notas son razonablemente correctos y responsabilidad del emisor



Samuel Torres Martínez
C. JOSÉ MARCELINO AURELIO GARCÍA ROSALES
DIRECTOR GENERAL

Jose Miguel Angel Flores Campos
C. JOSÉ MIGUEL ÁNGEL FLORES CAMPOS
PRESIDENTE DEL CONSEJO TÉCNICO



PRESIDENTE DEL CONSEJO
DE ADMINISTRACIÓN DEL
SISTEMA OPERADOR DE AGUA
POTABLE Y ALCANTARILLADO
SAN SALVADOR
HUICOLLOTLA, PUEBLA

SISTEMA OPERADOR
DE AGUA POTABLE
Y ALCANTARILLADO
SAN SALVADOR
HUICOLLOTLA, PUEBLA

Cuenta Pública 2017
Estado de Variación en la Hacienda Pública
Del 1 de Enero al 31 de Diciembre de 2017
(pesos)

Ente Público: SISTEMA OPERADOR DE LOS SERVICIOS DE AGUA POTABLE Y ALCANTARILLADO DE SAN SALVADOR HUIXCOLOTLA, PUEBLA

Concepto	Hacienda Pública/Patrimonio Contribuido	Hacienda Pública/Patrimonio Generado de Ejercicios Anteriores	Hacienda Pública/Patrimonio Generado del Ejercicio	Ajustes por Cambios de Valor	TOTAL
Rectificaciones de Resultados de Ejercicios Anteriores		0	0	0	0
Patrimonio Neto Inicial Ajustado del Ejercicio 2016	815,839	0	0	0	815,839
Aportaciones	815,839	0	0	0	815,839
Donaciones de Capital	0	0	0	0	0
Actualización de la Hacienda Pública/Patrimonio	0	0	0	0	0
Variaciones de la Hacienda Pública/Patrimonio Neto del Ejercicio 2016	0	292,898	-8,343	0	284,555
Resultados del Ejercicio (Ahorro/Desahorro)	0	0	-8,343	0	-8,343
Resultados de Ejercicios Anteriores	0	292,898	0	0	292,898
Revalúos	0	0	0	0	0
Reservas	0	0	0	0	0
Hacienda Pública/Patrimonio Neto Final del Ejercicio 2016	815,839	292,898	-8,343	0	1,100,394
Cambios en la Hacienda Pública/Patrimonio Neto del Ejercicio 2017	0	0	0	0	0
Aportaciones	0	0	0	0	0
Donaciones de Capital	0	0	0	0	0
Actualización de la Hacienda Pública/Patrimonio	0	0	0	0	0
Variaciones de la Hacienda Pública/Patrimonio Neto del Ejercicio 2017	0	-8,343	42,672	0	34,329
Resultados del Ejercicio (Ahorro/Desahorro)	0	0	42,672	0	42,672
Resultados de Ejercicios Anteriores	0	-8,343	0	0	-8,343
Revalúos	0	0	0	0	0
Reservas	0	0	0	0	0
Saldo Neto en la Hacienda Pública / Patrimonio 2017	815,839	284,555	34,329	0	1,134,723

Bajo protesta de decir verdad declaramos que los Estados Financieros y sus Notas son razonablemente correctos y responsabilidad del emisor



Samuel Torres Martínez
C. JOSE MARCELINO AURELIO GARCÍA ROSALES
DIRECTOR GENERAL

SISTEMA OPERADOR
DE AGUA POTABLE
Y ALCANTARILLADO
SAN SALVADOR
HUIXCOLOTLA, PUEBLA




Angel Flores Campos
C. JOSE MIGUEL ANGEL FLORES CAMPOS
PRESIDENTE DEL CONSEJO TÉCNICO
DE ADMINISTRACIÓN DEL
SISTEMA OPERADOR DE AGUA
POTABLE Y ALCANTARILLADO
SAN SALVADOR
HUIXCOLOTLA, PUEBLA


Cuenta Pública 2017
Estado de Cambios en la Situación Financiera
Del 1 de Enero al 31 de Diciembre de 2017
(Pesos)

Ente Público: SISTEMA OPERADOR DE LOS SERVICIOS DE AGUA POTABLE Y ALCANTARILLADO DE SAN SALVADOR HUIXCOLOTLA, PUEBLA

Concepto	Origen	Aplicación
ACTIVO	8,286	8,052
Activo Circulante	8,286	8,052
Efectivo y Equivalentes	0	8,052
Derechos a Recibir Efectivo o Equivalentes	8,286	0
Derechos a Recibir Bienes o Servicios	0	0
Inventarios	0	0
Almacenes	0	0
Estimación por Pérdida o Deterioro de Activos Circulantes	0	0
Otros Activos Circulantes	0	0
Activo No Circulante	0	0
Inversiones Financieras a Largo Plazo	0	0
Derechos a Recibir Efectivo o Equivalentes a Largo Plazo	0	0
Bienes Inmuebles, Infraestructura y Construcciones en Proceso	0	0
Bienes Muebles	0	0
Activos Intangibles	0	0
Depreciación, Deterioro y Amortización Acumulada de Bienes	0	0
Activos Diferidos	0	0
Estimación por Pérdida o Deterioro de Activos no Circulantes	0	0
Otros Activos no Circulantes	0	0
PASIVO	0	34,563
Pasivo Circulante	0	34,563
Cuentas por Pagar a Corto Plazo	0	34,563
Documentos por Pagar a Corto Plazo	0	0
Porción a Corto Plazo de la Deuda Pública a Largo Plazo	0	0
Títulos y Valores a Corto Plazo	0	0
Pasivos Diferidos a Corto Plazo	0	0
Fondos y Bienes de Terceros en Garantía y/o Administración a Corto Plazo	0	0
Provisiones a Corto Plazo	0	0
Otros Pasivos a Corto Plazo	0	0
Pasivo No Circulante	0	0
Cuentas por Pagar a Largo Plazo	0	0
Documentos por Pagar a Largo Plazo	0	0
Deuda Pública a Largo Plazo	0	0
Pasivos Diferidos a Largo Plazo	0	0
Fondos y Bienes de Terceros en Garantía y/o en Administración a Largo Plazo	0	0
Provisiones a Largo Plazo	0	0
HACIENDA PÚBLICA/ PATRIMONIO	42,672	8,343
Hacienda Pública/Patrimonio Contribuido	0	0
Aportaciones	0	0
Donaciones de Capital	0	0
Actualización de la Hacienda Pública / Patrimonio	0	0
Hacienda Pública/Patrimonio Generado	42,672	8,343
Resultados del Ejercicio (Ahorro / Desahorro)	42,672	0
Resultados de Ejercicios Anteriores	0	8,343
Revalúos	0	0
Reservas	0	0
Rectificaciones de Resultados de Ejercicios Anteriores	0	0
Exceso o Insuficiencia en la Actualización de la Hacienda Pública/Patrimonio	0	0
Resultado por Posición Monetaria	0	0
Resultado por Tenencia de Activos no Monetarios	0	0

Bajo protesta de decir verdad declaramos que los Estados Financieros y sus Notas son razonablemente correctos y responsabilidad del emisor


C. JOSE MARCELINO AURELIO GARCIA ROSALES
DIRECTOR GENERAL




C. JOSE MIGUEL ANGEL FLORES CAMPOS
PRESIDENTE DEL CONSEJO TECNICO




C. SAMUEL TORRES MARTINEZ
COMISARIO

**SISTEMA OPERADOR
DE AGUA POTABLE
Y ALCANTARILLADO**

**SAN SALVADOR
HUIXCOLOTLA, PUE.**

PRESIDENTE DEL CONSEJO
DE ADMINISTRACION DEL
SISTEMA OPERADOR DE AGUA
POTABLE Y ALCANTARILLADO
SAN SALVADOR
HUIXCOLOTLA, PUEBLA


Cuenta Pública 2017
Estado de Flujos de Efectivo
Del 1 de Enero al 31 de Diciembre de 2017 y 2016
(Pesos)

Ente Público:


SISTEMA OPERADOR DE LOS SERVICIOS DE AGUA POTABLE Y ALCANTARILLADO DE SAN SALVADOR HUIXCOLOTLA, PUEBLA

Concepto	2017	2016
Flujos de Efectivo de las Actividades de Operación		
Origen	1,036,617	874,632
Impuestos	0	0
Cuotas y Aportaciones de Seguridad Social	0	0
Contribuciones de mejoras	0	0
Derechos	1,036,617	757,699
Productos de Tipo Corriente	0	0
Aprovechamientos de Tipo Corriente	0	0
Ingresos por Venta de Bienes y Servicios	0	0
Ingresos no Comprendidos en las Fracciones de la Ley de Ingresos Causados en Ejercicios	0	96,460
Participaciones y Aportaciones	0	0
Transferencias, Asignaciones y Subsidios y Otras Ayudas	0	20,474
Otros Orígenes de Operación	0	0
Aplicación	1,028,564	872,502
Servicios Personales	429,210	348,219
Materiales y Suministros	62,514	48,241
Servicios Generales	124,194	476,043
Transferencias Internas y Asignaciones al Sector Público	0	0
Transferencias al resto del Sector Público	0	0
Subsidios y Subvenciones	0	0
Ayudas Sociales	386,370	0
Pensiones y Jubilaciones	0	0
Transferencias a Fideicomisos, Mandatos y Contratos Análogos	0	0
Transferencias a la Seguridad Social	0	0
Donativos	0	0
Transferencias al Exterior	0	0
Participaciones	0	0
Aportaciones	0	0
Convenios	0	0
Otras Aplicaciones de Operación	26,277	0
Flujos Netos de Efectivo por Actividades de Operación	8,052	2,130
Flujos de Efectivo de las Actividades de Inversión		
Origen	0	0
Bienes Inmuebles, Infraestructura y Construcciones en Proceso	0	0
Bienes Muebles	0	0
Otros Orígenes de Inversión	0	0
Aplicación	0	0
Bienes Inmuebles, Infraestructura y Construcciones en Proceso	0	0
Bienes Muebles	0	0
Otras Aplicaciones de Inversión	0	0
Flujos Netos de Efectivo por Actividades de Inversión	0	0
Flujo de Efectivo de las Actividades de Financiamiento		
Origen	0	0
Endeudamiento Neto	0	0
Interno	0	0
Externo	0	0
Otros Orígenes de Financiamiento	0	0
Aplicación	0	0
Servicios de la Deuda	0	0
Interno	0	0
Externo	0	0
Otras Aplicaciones de Financiamiento	0	0
Flujos netos de Efectivo por Actividades de Financiamiento	0	0
Incremento/Disminución Neta en el Efectivo y Equivalentes al Efectivo	8,052	2,130
Efectivo y Equivalentes al Efectivo al inicio del Ejercicio	21,509	19,379
Efectivo y Equivalentes al Efectivo al final del Ejercicio	29,561	21,509

Bajo protesta de decir verdad declaramos que los Estados Financieros y sus Notas son razonablemente correctos y responsabilidad del emisor



C. JOSE MARCELINO AURELIO GARCIA ROSALES
DIRECTOR GENERAL




C. JOSE MIGUEL ANGEL FLORES CAMPOS
PRESIDENTE DEL CONSEJO TECNICO



PRESIDENTE DEL CONSEJO
DE ADMINISTRACION DEL
SISTEMA OPERADOR DE AGUA
POTABLE Y ALCANTARILLADO
SAN SALVADOR
HUIXCOLOTLA, PUEBLA


C. SAMUEL TORRES MARTINEZ
COMISARIO

SISTEMA OPERADOR
DE AGUA POTABLE
Y ALCANTARILLADO
SAN SALVADOR
HUIXCOLOTLA, PUEBLA

Cuenta Pública 2017

Estado Analítico del Activo

Del 1 de Enero al 31 de Diciembre de 2017

(Pesos)

Ente Público: SISTEMA OPERADOR DE LOS SERVICIOS DE AGUA POTABLE Y ALCANTARILLADO DE SAN SALVADOR HUIXCOTLOTLA, PUEBLA

Concepto	Saldo Inicial 1	Cargos del Periodo 2	Abonos del Periodo 3	Saldo Final 4=(1+2-3)	Variación del Periodo (4-1)
ACTIVO					
Activo Circulante	341,534	1,811,255	1,811,489	341,299	-234
Efectivo y Equivalentes	21,509	740,619	732,567	29,561	8,052
Derechos a Recibir Efectivo o Equivalentes	320,025	1,070,636	1,078,923	311,739	-8,286
Derechos a Recibir Bienes o Servicios	0	0	0	0	0
Inventarios	0	0	0	0	0
Almacenes	0	0	0	0	0
Estimación por Pérdida o Deterioro de Activos Circulantes	0	0	0	0	0
Otros Activos Circulantes	0	0	0	0	0
Activo No Circulante	815,839	0	0	815,839	0
Inversiones Financieras a Largo Plazo	0	0	0	0	0
Derechos a Recibir Efectivo o Equivalentes a Largo Plazo	0	0	0	0	0
Bienes Inmuebles, Infraestructura y Construcciones en Proceso	17,303	0	0	17,303	0
Bienes Muebles	798,536	0	0	798,536	0
Activos Intangibles	0	0	0	0	0
Depreciación, Deterioro y Amortización Acumulada de Bienes	0	0	0	0	0
Activos Diferidos	0	0	0	0	0
Estimación por Pérdida o Deterioro de Activos no Circulantes	0	0	0	0	0
Otros Activos no Circulantes	0	0	0	0	0
TOTAL DEL ACTIVO	1,157,373	1,811,255	1,811,489	1,157,139	-234

Bajo protesta de decir verdad declaramos que los Estados Financieros y sus Notas son razonablemente correctos y responsabilidad del emisor



Jose Marcelino Aurelio Garcia Rosales
 JOSE MARCELINO AURELIO GARCIA ROSALES
 DIRECTOR GENERAL



Jose Miguel Angel Flores Campos
 PRESIDENTE DEL CONSEJO TECNICO DE ADMINISTRACION DEL SISTEMA OPERADOR DE AGUA POTABLE Y ALCANTARILLADO
 SAN SALVADOR HUIXCOTLOTLA, PUEBLA




Samuel Torres Martinez
 SAMUEL TORRES MARTINEZ
 COMISARIO

Cuenta Pública 2017
SISTEMA OPERADOR DE LOS SERVICIOS DE AGUA POTABLE Y ALCANTARILLADO DE SAN SALVADOR HUIXCOLOTLA, PUEBLA
 Estado Analítico de Ingresos
 Del 1 de Enero al 31 de Diciembre de 2017

Rubro de Ingresos	Ingreso					Diferencia (6= 5 - 1)
	Estimado	Ampliaciones y Reducciones	Modificado	Devengado	Recaudado	
	(1)	(2)	(3= 1 + 2)	(4)	(5)	
Impuestos			0			0
Cuotas y Aportaciones de Seguridad Social	0	0	0	0	0	0
Contribuciones de Mejoras	0	0	0	0	0	0
Derechos	1,006,000	143,557	1,149,557	1,036,617	1,036,617	30,617
Productos	0	0	0	0	0	0
Corriente	0	0	0	0	0	0
Capital	0	0	0	0	0	0
Aprovechamientos	0	0	0	0	0	0
Corriente	0	0	0	0	0	0
Capital	0	0	0	0	0	0
Ingresos por Ventas de Bienes y Servicios	0	0	0	0	0	0
Participaciones y Aportaciones	0	0	0	0	0	0
Transferencias, Asignaciones, Subsidios y Otras Ayudas	0	0	0	0	0	0
Ingresos Derivados de Financiamientos	0	0	0	0	0	0
Total	1,006,000	143,557	1,149,557	1,036,617	1,036,617	30,617
				Ingresos excedentes¹		30,617

Estado Analítico de Ingresos Por Fuente de Financiamiento	Ingreso					Diferencia (6= 5 - 1)
	Estimado	Ampliaciones y Reducciones	Modificado	Devengado	Recaudado	
	(1)	(2)	(3= 1 + 2)	(4)	(5)	
Ingresos del Gobierno	1,006,000	143,557	1,149,557	1,036,617	1,036,617	30,617
Impuestos			0			0
Contribuciones de Mejoras			0			0
Derechos	1,006,000	143,557	1,149,557	1,036,617	1,036,617	30,617
Productos	0	0	0	0	0	0
Corriente			0			0
Capital			0			0
Aprovechamientos	0	0	0	0	0	0
Corriente			0			0
Capital			0			0
Participaciones y Aportaciones			0			0
Transferencias, Asignaciones, Subsidios y Otras Ayudas			0			0
Ingresos de Organismos y Empresas	0	0	0	0	0	0
Cuotas y Aportaciones de Seguridad Social			0			0
Ingresos por Ventas de Bienes y Servicios			0			0
Transferencias, Asignaciones, Subsidios y Otras Ayudas	0	0	0	0	0	0
Ingresos derivados de financiamiento	0	0	0	0	0	0
Ingresos Derivados de Financiamientos	0	0	0	0	0	0
Total	1,006,000	143,557	1,149,557	1,036,617	1,036,617	30,617
				Ingresos excedentes¹		30,617

¹ Los ingresos excedentes se presentan para efectos de cumplimiento de la Ley General de Contabilidad Gubernamental y el importe reflejado debe ser siempre mayor a cero


 C. JOSE MARCELINO AURELIO GARCIA ROSALES
 DIRECTOR GENERAL




 C. SAMUEL TORRES MARTINEZ
 COMISARIO

**SISTEMA OPERADOR
 DE AGUA POTABLE
 Y ALCANTARILLADO**

**SALVADOR
 HUIXCOLOTLA, PUEBLA**



 C. JOSE MIGUEL ANGEL FLORES CAMPOS
 PRESIDENTE DEL CONSEJO TÉCNICO

**PRESIDENTE DEL CONSEJO
 DE ADMINISTRACION DEL
 SISTEMA OPERADOR DE AGUA
 POTABLE Y ALCANTARILLADO
 SAN SALVADOR
 HUIXCOLOTLA, PUEBLA**

Cuenta Pública 2017
SISTEMA OPERADOR DE LOS SERVICIOS DE AGUA POTABLE Y ALCANTARILLADO DE SAN SALVADOR HUIXCOLOTLA, PUEBLA
 Estado Analítico del Ejercicio del Presupuesto de Egresos
 Clasificación Administrativa
 Del 1 de Enero al 31 de Diciembre de 2017

Concepto	Egresos					Subejercicio 6 = (3 - 4)
	Aprobado 1	Ampliaciones/ (Reducciones) 2	Modificado 3 = (1 + 2)	Devengado 4	Pagado 5	
Sin Ramo/Dependencia 100 DIRECCION ADMINISTRATIVA	\$1,006,000 \$1,006,000	\$607,711 \$607,711	\$1,613,711 \$1,613,711	\$1,002,288 \$1,002,288	\$1,002,288 \$1,002,288	\$611,423 \$611,423
			\$0 \$0 \$0 \$0 \$0 \$0 \$0 \$0			\$0 \$0 \$0 \$0 \$0 \$0 \$0 \$0
Total del Gasto	\$1,006,000	\$607,711	\$1,613,711	\$1,002,288	\$1,002,288	\$611,423



Marcelino J
 C. JOSE MARCELINO AURELIO GARCIA ROSALES
 DIRECTOR GENERAL

**SISTEMA OPERADOR
 DE AGUA POTABLE
 Y ALCANTARILLADO**
 SAN SALVADOR
 HUIXCOLOTLA, PUEB.

Samuel Torres
 C. SAMUEL TORRES MARTINEZ
 COMISARIO



Jose Miguel Flores Campos
 C. JOSE MIGUEL ANGEL FLORES CAMPOS
 PRESIDENTE DEL CONSEJO TECNICO DEL CONSEJO
 DE ADMINISTRACION DEL
 SISTEMA OPERADOR DE AGUA
 POTABLE Y ALCANTARILLADO
 SAN SALVADOR
 HUIXCOLOTLA, PUEB.

Cuenta Pública 2017
SISTEMA OPERADOR DE LOS SERVICIOS DE AGUA POTABLE Y ALCANTARILLADO DE SAN SALVADOR HUIXCOLOTLA, PUEBLA
 Estado Analítico del Ejercicio del Presupuesto de Egresos
 Clasificación Económica (por Tipo de Gasto)
 Del 1 de Enero al 31 de Diciembre de 2017

Concepto	Egresos					Subejercicio 6 = (3 - 4)
	Aprobado 1	Ampliaciones/ (Reducciones) 2	Modificado 3 = (1 + 2)	Devengado 4	Pagado 5	
Gasto Corriente	1,006,000	607,711	1,613,711	1,002,288	1,002,288	611,423
Gasto de Capital	0	0	0	0	0	0
Amortización de la Deuda y Disminución de Pasivos	0	0	0	0	0	0
Pensiones y Jubilaciones	0	0	0	0	0	0
Participaciones	0	0	0	0	0	0
Total del Gasto	1,006,000	607,711	1,613,711	1,002,288	1,002,288	611,423



[Signature]
 C. JOSE MARCELINO AURELIO GARCIA ROSALES
 DIRECTOR GENERAL

C. JOSE MIGUEL ANGEL FLORES CAMPOS
 PRESIDENTE DEL CONSEJO TECNICO



[Signature]
 C. SAMUEL TORRES MARTINEZ
 COMISARIO

C. JOSE MIGUEL ANGEL FLORES CAMPOS
 PRESIDENTE DEL CONSEJO TECNICO
 DE ADMINISTRACION DEL
 SISTEMA OPERADOR DE AGUA
 POTABLE Y ALCANTARILLADO
 SAN SALVADOR
 HUIXCOLOTLA, PUEBLA

Cuenta Pública 2017
SISTEMA OPERADOR DE LOS SERVICIOS DE AGUA POTABLE Y ALCANTARILLADO DE SAN SALVADOR HUIXCOLOTLA, PUEBLA
 Estado Analítico del Ejercicio del Presupuesto de Egresos
 Clasificación por Objeto del Gasto (Capítulo y Concepto)
 Del 1 de Enero al 31 de Diciembre de 2017

Concepto	Egresos				Subejercicio 6 = (3 - 4)
	Aprobado 1	Ampliaciones/ (Reducciones) 2	Modificado 3 = (1 + 2)	Devengado 4	
Servicios Personales					
Remuneraciones al Personal de Carácter Permanente	528,000	6,951	534,951	429,210	105,741
Remuneraciones al Personal de Carácter Transitorio	358,000	0	358,000	335,216	22,784
Remuneraciones Adicionales y Especiales	170,000	6,951	176,951	93,994	82,957
Seguridad Social	0	0	0	0	0
Otras Prestaciones Sociales y Económicas	0	0	0	0	0
Previsiones	0	0	0	0	0
Pago de Estímulos a Servidores Públicos	0	0	0	0	0
Materiales y Suministros					
Materiales de Administración, Emisión de Documentos y Artículos Oficiales	105,000	11,600	116,600	62,514	54,086
Alimentos y Utensilios	30,000	4,000	34,000	16,927	17,073
Materias Primas y Materiales de Producción y Comercialización	5,000	0	5,000	105	4,895
Materiales y Artículos de Construcción y de Reparación	30,000	-7,400	22,600	10,436	12,164
Productos Químicos, Farmacéuticos y de Laboratorio	0	0	0	0	0
Combustibles, Lubrificantes y Aditivos	40,000	15,000	55,000	35,046	19,954
Vestuario, Blancos, Prendas de Protección y Artículos Deportivos	0	0	0	0	0
Materiales y Suministros Para Seguridad	0	0	0	0	0
Herramientas, Refacciones y Accesorios Menores	0	0	0	0	0
Servicios Generales					
Servicios Básicos	173,000	-10,840	162,160	124,194	37,966
Servicios de Arrendamiento	50,000	-28,991	21,009	4,789	16,220
Servicios Profesionales, Científicos, Técnicos y Otros Servicios	40,000	9,160	49,160	49,160	0
Servicios Financieros, Bancarios y Comerciales	2,500	7,000	9,500	9,205	295
Servicios de Instalación, Reparación, Mantenimiento y Conservación	55,500	3,000	58,500	52,352	6,148
Servicios de Comunicación Social y Publicidad	5,000	0	5,000	0	5,000
Servicios de Traslado y Viáticos	5,000	700	5,700	5,398	302
Servicios Oficiales	0	0	0	0	0
Otros Servicios Generales	15,000	-1,709	13,291	3,291	10,000
Transferencias, Asignaciones, Subsidios y Otras Ayudas					
Transferencias Internas y Asignaciones al Sector Público	200,000	600,000	800,000	386,370	413,631
Transferencias al Resto del Sector Público	0	0	0	0	0
Subsidios y Subvenciones	0	0	0	0	0
Ayudas Sociales	200,000	600,000	800,000	386,370	413,631
Pensiones y Jubilaciones	0	0	0	0	0
Transferencias a Fideicomisos, Mandatos y Otros Análogos	0	0	0	0	0
Transferencias a la Seguridad Social	0	0	0	0	0
Donativos	0	0	0	0	0
Transferencias al Exterior	0	0	0	0	0
Bienes Muebles, Inmuebles e Intangibles					
Mobiliario y Equipo de Administración	0	0	0	0	0
Mobiliario y Equipo Educativo y Recreativo	0	0	0	0	0
Equipo e Instrumental Médico y de Laboratorio	0	0	0	0	0
Vehículos y Equipo de Transporte	0	0	0	0	0
Equipo de Defensa y Seguridad	0	0	0	0	0
Maquinaria, Otros Equipos y Herramientas	0	0	0	0	0
Activos Biológicos	0	0	0	0	0
Bienes Inmuebles	0	0	0	0	0
Activos Intangibles	0	0	0	0	0
Inversión Pública					
Obra Pública en Bienes de Dominio Público	0	0	0	0	0
Obra Pública en Bienes Propios	0	0	0	0	0
Proyectos Productivos y Acciones de Fomento	0	0	0	0	0

Cuenta Pública 2017
SISTEMA OPERADOR DE LOS SERVICIOS DE AGUA POTABLE Y ALCANTARILLADO DE SAN SALVADOR HUIXCOLOTLA, PUEBLA
 Estado Analítico del Ejercicio del Presupuesto de Egresos
 Clasificación por Objeto del Gasto (Capítulo y Concepto)
 Del 1 de Enero al 31 de Diciembre de 2017

Concepto	Egresos				Subejercicio 6 = (3 - 4)
	Aprobado 1	Ampliaciones/ (Reducciones) 2	Modificado 3 = (1 + 2)	Devengado 4	
Inversiones Financieras y Otras Provisiones	0	0	0	0	0
Inversiones Para el Fomento de Actividades Productivas	0	0	0	0	0
Acciones y Participaciones de Capital	0	0	0	0	0
Compra de Títulos y Valores	0	0	0	0	0
Concesión de Préstamos	0	0	0	0	0
Inversiones en Fideicomisos, Mandatos y Otros Análogos	0	0	0	0	0
Otras Inversiones Financieras	0	0	0	0	0
Provisiones para Contingencias y Otras Erogaciones Especiales	0	0	0	0	0
Participaciones y Aportaciones	0	0	0	0	0
Participaciones	0	0	0	0	0
Aportaciones	0	0	0	0	0
Convenios	0	0	0	0	0
Deuda Pública	0	0	0	0	0
Amortización de la Deuda Pública	0	0	0	0	0
Intereses de la Deuda Pública	0	0	0	0	0
Comisiones de la Deuda Pública	0	0	0	0	0
Gastos de la Deuda Pública	0	0	0	0	0
Costo por Coberturas	0	0	0	0	0
Apoyos Financieros	0	0	0	0	0
Adeudos de Ejercicios Fiscales Anteriores (Adeñas)	0	0	0	0	0
Total del Gasto	1,006,000	607,711	1,613,711	1,002,288	1,002,288
					611,423



SISTEMA OPERADOR DE AGUA POTABLE Y ALCANTARILLADO
 DE SAN SALVADOR HUIXCOLOTLA, PUEBLA

C. JOSE MARCELINO AURELIO GARCIA ROSALES
 DIRECTOR GENERAL



SISTEMA OPERADOR DE AGUA POTABLE Y ALCANTARILLADO
 DE SAN SALVADOR HUIXCOLOTLA, PUEBLA

C. JOSE MIGUEL ANGEL FLORES CAMPOS
 PRESIDENTE DEL CONSEJO TECNICO

C. SAMUEL TORRES MARTINEZ
 COMISARIO

Cuenta Pública 2017
SISTEMA OPERADOR DE LOS SERVICIOS DE AGUA POTABLE Y ALCANTARILLADO DE SAN SALVADOR HUIXCOLOTLA, PUEBLA
 Estado Analítico del Ejercicio del Presupuesto de Egresos
 Clasificación Funcional (Finalidad y Función)
 Del 1 de Enero al 31 de Diciembre de 2017

Concepto	Egresos				Pagado	Subejercicio
	Aprobado 1	Ampliaciones/ (Reducciones) 2	Modificado 3 = (1 + 2)	Devengado 4		
						6 = (3 - 4)
Gobierno						
Legislación	1,006,000	607,711	1,613,711	1,002,288	1,002,288	611,423
Justicia			0	0	0	0
Coordinación de la Política de Gobierno			0	0	0	0
Relaciones Exteriores			0	0	0	0
Asuntos Financieros y Hacendarios	1,006,000	607,711	1,613,711	1,002,288	1,002,288	611,423
Seguridad Nacional			0	0	0	0
Asuntos de Orden Público y de Seguridad Interior			0	0	0	0
Otros Servicios Generales			0	0	0	0
Desarrollo Social						
Protección Ambiental			0	0	0	0
Vivienda y Servicios a la Comunidad			0	0	0	0
Salud			0	0	0	0
Recreación, Cultura y Otras Manifestaciones Sociales			0	0	0	0
Educación			0	0	0	0
Protección Social			0	0	0	0
Otros Asuntos Sociales			0	0	0	0
Desarrollo Económico						
Asuntos Económicos, Comerciales y Laborales en General			0	0	0	0
Agropecuaria, Silvicultura, Pesca y Caza			0	0	0	0
Combustibles y Energía			0	0	0	0
Minería, Manufacturas y Construcción			0	0	0	0
Transporte			0	0	0	0
Comunicaciones			0	0	0	0
Turismo			0	0	0	0
Ciencia, Tecnología e Innovación			0	0	0	0
Otras Industrias y Otros Asuntos Económicos			0	0	0	0
Otras no Clasificadas en Funciones Anteriores						
Transferencias de la Deuda Pública / Costo Financiero de la Deuda			0	0	0	0
Transferencias, Participaciones y Aportaciones entre Diferentes Niveles y Ordenes de Gobierno			0	0	0	0
Saneamiento del Sistema Financiero			0	0	0	0
Adeudos de Ejercicios Fiscales Anteriores			0	0	0	0
Total del Gasto	1,006,000	607,711	1,613,711	1,002,288	1,002,288	611,423



[Signature]
 C. JOSÉ MARCELINO AURELIO GARCÍA ROSALES
 DIRECTOR GENERAL

[Signature]
 C. JOSÉ MIGUEL ÁNGEL FLORES CAMPOS
 PRESIDENTE DEL CONSEJO TÉCNICO
 DE ADMINISTRACIÓN DEL
 SISTEMA OPERADOR DE AGUA
 POTABLE Y ALCANTARILLADO
 SAN SALVADOR
 HUIXCOLOTLA, PUEBLA

[Signature]
 C. SAMUEL TORRES MARTÍNEZ
 COMISARIO

